

## УНИПАК АД

## ОТЧЕТ ЗА ВСЕОБХВАТНИЯ ДОХОД

към 31 декември 2015 година

	Приложения	31.12.2015 BGN'000	31.12.2014 BGN'000
Приходи от продажби	3	25 533	24 995
Други доходи от дейността	3	619	724
Приходи от финансиране		578	375
Изменение на наличностите от незавършено производство и готова продукция		88	(237)
Разходи за материали	4а	(18 319)	(17 701)
Разходи за външни услуги	4б	(688)	(488)
Разходи за персонала	4в	(1 862)	(1 722)
Балансова стойност на продадените активи	4д	(644)	(2 164)
Разходи за амортизации		(2 470)	(1 881)
Други разходи	4г	(234)	(53)
Финансови приходи		5	1
Финансови разходи		(456)	(375)
<b>Печалба/(загуба) преди данъци върху печалбата</b>		<b>2 150</b>	<b>1 474</b>
Икономия от / (разход за) данъци върху печалбата		(210)	(147)
<b>Печалба/(загуба) за периода</b>		<b>1 940</b>	<b>1 327</b>
<b>ОБЩО ВСЕОБХВАТЕН ДОХОД ЗА ПЕРИОДА</b>		<b>1 940</b>	<b>1 327</b>

Доход на акция

0.85 лв

0.58 лв

Приложенията на страници от 6 до 53 са неразделна част от финансовия отчет.

Председател на Съвета на Директорите:




Съставител:



Заверил съгласно одиторски доклад от:  
Р.О. Васил Тодоров

Управител СОП - Р.О. Тотка Баръмуска

Дата: 21.03.2016 г.




УНИПАК АД  
 ОТЧЕТ ЗА ФИНАНСОВОТО СЪСТОЯНИЕ  
 Към 31.12.2015 година

	Приложения	31.12.2015 BGN'000	31.12.2014 BGN'000
<b>АКТИВИ</b>			
<b>Нетекущи активи</b>			
Имоти, машини и оборудване	6	21 115	14 296
Нематериални активи	7	91	99
<b>Общо</b>		<b>21 206</b>	<b>14 395</b>
<b>Текущи активи</b>			
Материални запаси	8	8 871	8 968
Търговски и други вземания	9	7 161	4 564
Парични средства	10	171	83
<b>Общо</b>		<b>16 203</b>	<b>13 615</b>
<b>ОБЩО АКТИВИ</b>		<b>37 409</b>	<b>28 010</b>
<b>СОБСТВЕН КАПИТАЛ И ПАСИВИ</b>			
<b>Собствен капитал</b>			
Основен (акционерен) капитал	11	2 272	2 272
Резерви		2 806	2 806
Неразпределена печалба		13 179	11 852
Текуща печалба/(загуба)		1 940	1 327
<b>Общо</b>		<b>20 197</b>	<b>18 257</b>
<b>Пасиви</b>			
<b>Нетекущи задължения</b>			
Пасиви по отсрочени данъци		97	123
Нетекущи задължения по финансов лизинг	15	874	509
Задължения по получени заеми от банки	16	5 234	1 438
<b>Общо</b>		<b>6 205</b>	<b>2 070</b>
<b>Текущи задължения</b>			
Търговски и други задължения	12.13	4 923	4 899
Текуща част по получени дългосрочни заеми от банки		1 819	980
Текуща част от финансов лизинг		878	838
<b>Общо</b>		<b>7 620</b>	<b>6 717</b>
<b>Финансирания</b>	15	<b>3 387</b>	<b>966</b>
<b>ОБЩО ПАСИВИ</b>		<b>17 212</b>	<b>9 753</b>
<b>ОБЩО СОБСТВЕН КАПИТАЛ И ПАСИВИ</b>		<b>37 409</b>	<b>28 010</b>

Приложенията на страници от 6 до 53 са неразделна част от финансовия отчет.

Председател на Съвета на Директорите:

  
/Тодор Чаков/




Съставител:

  
Емилия Арнова /

Заверил съгласно одиторски доклад от:

Р.О. Васил Тодоров






Управител СОП - Р.О. Тотка Баръмска

Дата: 21.03.2016 г.

	31.12.2015	31.12.2014
	BGN'000	BGN'000
<b>А. Парични потоци от оперативна дейност</b>		
Постъпления от клиенти	27 950	27 847
Плащания на доставчици	(20 074)	(20 702)
Плащания, свързани с възнаграждения	(1 856)	(1 716)
Платени /възстановени данъци (без корпоративен данък върху печалбата)	(1 912)	(2 593)
Платени корпоративни данъци върху печалбата	(237)	(142)
Лихви	4	
Курсови разлики	(5)	(6)
Други постъпления /плащания от оперативна дейност	(28)	(25)
<b>Нетен паричен поток от оперативна дейност (А):</b>	<b>3 842</b>	<b>2 663</b>
<b>Б. Парични потоци от инвестиционна дейност</b>		
Покупка на дълготрайни активи	(7 055)	(881)
Други постъпления /плащания от инвестиционна дейност		64
<b>Нетен поток от инвестиционна дейност (Б):</b>	<b>(7 055)</b>	<b>(817)</b>
<b>В. Парични потоци от финансова дейност</b>		
Постъпления/плащания на заеми и лихви	4 310	(525)
Платени задължения по лизингови договори	(1 009)	(1 598)
Други постъпления /плащания от финансова дейност		(43)
<b>Нетен паричен поток от финансова дейност (В):</b>	<b>3 301</b>	<b>(2 166)</b>
<b>Г. Изменения на паричните средства през периода (А+Б+В):</b>	<b>88</b>	<b>(320)</b>
<b>Д. Парични средства в началото на периода</b>	<b>83</b>	<b>403</b>
<b>Е. Парични средства в края на периода</b>	<b>171</b>	<b>83</b>

Приложенията на страници от 6 до 53 са неразделна част от финансовия отчет.

Председател на Съвета на Директорите:

  
/Тодор Чаков



Съставител:

  
/Емилия Арнова /

Заверил съгласно одиторски доклад от:  
Р.О. Васил Тодоров

Управител СОП - Р.О. Тотка Баръмска



Дата: 21.03.2016 г.

УНИПАК АД

ОТЧЕТ ЗА ПРОМЕНИТЕ В СОБСТВЕНИЯ КАПИТАЛ

Към 31.12.2015 година

	Основен капитал BGN'000	Резерви BGN'000	Неразпределена печалба BGN'000	Общо собствен капитал BGN'000
Приложения				
Салдо на 01 януари 2014	2 272	2 806	11 852	16 930
Печалба/(загуба) за периода			1 327	1 327
Салдо на 31 декември 2014	2 272	2 806	13 179	18 257
Салдо на 01 януари 2015	2 272	2 806	13 179	18 257
Печалба/(загуба) за периода			1 940	1 940
Салдо на 31 декември 2015	2 272	2 806	15 119	20 197

Приложенията на страници от 6 до 53 са неразделна част от финансовия отчет.

Председател на Съвета на Директорите:

  
/Тодор Чаков/

Съставител:

  
/Емилия Арнова/

Заверил съгласно одиторски доклад от:  
Р.О. Васил Тодоров

Управител СОП - Р.О. Тотка Баръмска

Дата: 21.03.2016 г.

