

ДОКЛАД НА НЕЗАВИСИМ ОДИТОР

До ръководството
на Група Етропал АД
гр. Етрополе

Ние извършихме одит на Консолидираните Приложени финансови отчети на Група Етропал АД обхващащи Консолидиран баланс към 31.12.2008г., Консолидиран Отчет за приходите и разходите, Консолидиран Отчет за измененията в собствения капитал и Консолидиран Отчет за паричните потоци за годината, завършваща тогава, и резюме на значимите счетоводни политики и други пояснителни бележки.


Ръководството носи отговорност за изготвянето и представянето на тези финансови отчети в съответствие с Националното счетоводно законодателство. Тази отговорност включва: създаване, внедряване и поддържане на вътрешно-контролна система, съответстваща на изготвянето и на достоверното представяне на финансови отчети, които не съдържат съществени погрешни представяния, дължащи се на измама или грешка; избор и прилагане на приемливи счетоводни политики, както и извършване на счетоводни оценки, които са подходящи за случая.

Нашата отговорност е да изразим мнение относно тези консолидирани финансови отчети, базирано на извършения одит. Ние проведохме нашия одит в съответствие с Международните стандарти за одит. Тези стандарти изискват ние да спазваме етичните норми и да планираме и осъществим одита така, че да получим разумна сигурност, че консолидираните финансови отчети не съдържат съществено погрешно представяне.

По наше мнение, консолидираните финансови отчети към 31.12.2008г. дават вярна и честна картина на финансовото състояние на групата, финансовите резултати от дейността, измененията в собствения капитал, паричните потоци за годината в съответствие с Националното счетоводно законодателство и Годишния доклад за дейността съответства с Годишния Финансов Отчет.

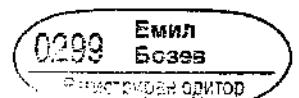
Дата: 23.03.2009г.

Регистриран одитор
ДЕС Емил Стефанов Бозев
Диплома №0299/1995г.
ПК:2129, с.Равно поле, ул."Черковна" №7
Софийска област, община Елин Пелин



ВЕРНО С ОРИГИНАЛА

подпис



печат

БАЛАНС
ЕТРОПАЛ АД
към 31.12.2008г.

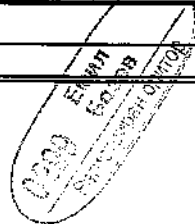
КОНСОЛИДИРАН!

ЕИК:

832 082 699

АКТИВ

РАЗДЕЛИ, ГРУПИ, СТАТИИ	Суми (хил.лв.)	
	Текуща година	Предходна година
А. НЕТЕКУЩИ (ДЪЛГОТРАЙНИ) АКТИВИ		
I. НЕМАТЕРИАЛНИ АКТИВИ		
1. Програмни продукти	16	19
<i>Общо за група I :</i>	16	19
II. ДЪЛГОТРАЙНИ МАТЕРИАЛНИ АКТИВИ		
1. Земи и сгради, в т.ч.:	2 519	2 037
--- земи	34	36
--- сгради	2 485	2 001
2. Машини, производствено оборудване и апаратура	2 030	2 089
3. Съоръжения и други ДМА	408	408
4. Предоставени аванси и ДА в процес на изграждане	206	134
<i>Общо за група II :</i>	5 163	4 668
III. ДЪЛГОСРОЧНИ ФИНАНСОВИ АКТИВИ		
1. Акции и дялове от предприятия в група		
<i>Общо за група III :</i>	-	-
ОБЩО ЗА РАЗДЕЛ "А" :	5 179	4 687
В. ТЕКУЩИ (КРАТКОТРАЙНИ) АКТИВИ		
I. МАТЕРИАЛНИ ЗАПАСИ		
1. Материали и суровини	3 262	4 506
2. Незавършено производство	81	10
3. Стоки и продукция, в т.ч.:	1 378	966
--- продукция	1 273	755
--- стоки	105	211
4. Предоставени аванси		
<i>Общо по група I :</i>	4 721	5 482
II. ВЗЕМАНИЯ		
1. Вземания от клиенти и доставчици, в т.ч.:	3 252	2 752
2. Вземания от свързани предприятия	3 699	3 785
3. Други вземания, в т.ч.:	1 818	1 376
4. Данъци за възстановяване	411	358
<i>Общо по група II :</i>	9 180	8 271
III. ПАРИЧНИ СРЕДСТВА		
1. Парични средства в брой	354	505
2. Парични средства в безсрочни сметки (депозити)	398	2 256
<i>Общо по група III :</i>	752	2 761
ОБЩО ЗА РАЗДЕЛ "В" :	14 653	16 514
Г. РАЗХОДИ ЗА БЪДЕЩИ ПЕРИОДИ	190	71
СУМА НА АКТИВА	20 022	21 272
УСЛОВНИ АКТИВИ		



ВЕРНО С ОРИГИНАЛА



ПАСИВ

РАЗДЕЛИ, ГРУПИ, СТАТИИ	Суми (хил.лв.)	
	Текуща година	Предходна година
А. СОБСТВЕН КАПИТАЛ		
I. ЗАПИСАН КАПИТАЛ	5 000	5 000
МАЛЦИНСТВЕНО УЧАСТИЕ	38	38
Невнесен	(8)	(8)
<i>Общо за група I :</i>	5 030	5 030
II. РЕЗЕРВИ		
1. Резерв, съгласно учредителен акт	374	250
<i>Общо за група II :</i>	374	250
III. Натрупана печалба / загуба от мин. години, в т.ч. :	711	194
--- Неразпределена печалба	749	232
--- Непокрита загуба	(38)	(38)
<i>Общо за група III :</i>	711	194
IV. ТЕКУЩА ПЕЧАЛБА (ЗАГУБА)	297	1 521
МАЛЦИНСТВЕНО УЧАСТИЕ	43	189
<i>Общо за група IV :</i>	340	1 710
ОБЩО за РАЗДЕЛ "А" :	6 455	7 184
Б. ЗАДЪЛЖЕНИЯ		
1. Облигац.заеми с отд.посочване на конвертируемите,в т.ч.	3 912	3 912
над 1 година	3 912	3 912
2. Задължения към финансови предприятия, в т.ч. :	6 091	5 226
до 1 година	6 091	5 226
3. Задължения към доставчици, в т.ч. :	2 341	3 622
до 1 година	2 341	3 622
4. Задължения към свързани предприятия	132	199
до 1 година	26	59
над 1 година	106	140
5. Други задължения, в т.ч. :		-
--- други задължения, в т.ч. :	429	549
до 1 година	64	53
над 1 година	365	496
--- към персонала, в т.ч. :	340	299
до 1 година	340	299
--- осигурителни задължения, в т.ч. :	63	43
до 1 година	63	43
--- данъчни задължения, в т.ч. :	259	238
до 1 година	259	238
ОБЩО за РАЗДЕЛ "Б", в т.ч. :	13 567	14 088
до 1 година	9 184	9 540
над 1 година	4 383	4 548
СУМА НА ПАСИВА	20 022	21 272
УСЛОВНИ ПАСИВИ		


Дата на съставяне на отчета: 25.02.2009г.

Ръководител: инж.Пламен Патев

Съставител: Росица Пенчева

23.03.2009г.

0200
Емил Бозев
Регистриран одитор



ВЯРНО С ОРИГИНАЛА



ОТЧЕТ ЗА ПРИХОДИТЕ И РАЗХОДИТЕ НА ЕТРОПАЛ АД

КОНСОЛИДИРАН!

към 31.12.2008 година

ЕИК:

832 082 699

РАЗДЕЛИ, ГРУПИ, СТАТИИ	Сума (хиляди лв.)	
	Текуща година	Предх. година
1. Намаление на зап.от продукция и НП		
2. Разходи за суровини, мат. и ВУ, в т.ч.:	8 678	7 970
а) суровини и материали	7 701	6 850
б) външни услуги	977	1 120
3. Разходи за персонала, в т.ч.:	2 544	2 577
а) разходи за възнаграждения	2 103	2 186
б) разходи за осигуровки, в т.ч.:	441	391
4. Разходи за амортизации и обезценка	581	500
а) разходи за амортиз. на ДА, в т.ч.:	581	500
- разходи за амортизация	581	500
5. Други разходи, в т.ч.:	2 935	1 564
а) балансова ст-ст на продадени активи	1 923	1 274
б) други	1 012	290
ОБЩО Разходи за оперативна дейност	14 738	12 611
6. Разходи от обезценка на фин.активи	30	9
- отриц. разлики от пром.на валутен курс	30	9
7. Разходи за лихви и други фин.разходи	889	676
а) разходи за лихви	779	501
б) други	110	175
Общо Разходи	15 657	13 296
8. Счетоводна Печалба	374	1 869
9. Разходи за данъци от печалбата	34	159
10. Печалба (балансова)	340	1 710
ВСИЧКО (Общо РАЗХОДИ+11+12+13)	16 031	15 165

РАЗДЕЛИ, ГРУПИ, СТАТИИ	Сума (хиляди лв.)	
	Текуща година	Предх. година
1. Нетни приходи от продажби, в т.ч.:	13 933	14 096
а) Продукция	8 146	11 456
б) Стоки	4 239	2 131
в) Услуги	1 548	509
2. Увеличение на зап.продукция и НП	589	308
3. Разходи за придоб.активи по СН	14	1
4. Други приходи, в т.ч.:	1 125	585
ОБЩО приходи от оперативна дейност	15 661	14 990
5. Други лихви и фин.приходи, в т.ч.:	370	175
- приходи от лихви	363	165
- полож.разл.от пром.на вал.курсове	7	10
Общо финансови приходи (5 + 6 + 7)	370	175
Общо Приходи	16 031	15 165
ВСИЧКО	16 031	15 165

Дата на съставяне на отчета:


25.02.2009г.

Ръководител: инж.Пламен Патев

Съставител: Росица Пенчева



23.03.2009г.



ВЕРНО С ОРИГИНАЛА

ОТЧЕТ ЗА ПАРИЧНИТЕ ПОТОЦИ по ПРЕКИЯ МЕТОД

ЕТРОПАЛ АД

01.01.2008 - 31.12.2008

ЕИК:

832 082 699

КОНСОЛИДИРАН!

(хил. лв.)

НАИМЕНОВАНИЕ НА ПАРИЧНИТЕ ПОТОЦИ	Текущ период			Предходна година		
	постъпн.	плащания	нетен поток	постъпн.	плащания	нетен поток
А. Парични потоци от основна дейност						
Парични потоци, свързани с търговски контрагенти	10 597	7 707	2 890	11 604	7 484	4 120
Парични потоци, свързани с трудови взаимоотношения	6	2 543	(2 537)	16	1 624	(1 608)
Парични потоци, свързани с лихви, комисионни, дивиденди и др.	55	100	(45)	15	5	10
Парични потоци от продажби и отрицателни валутни курс разлики	4	19	(15)	1	7	(6)
Плащания при разпределения на печалби	165	571	(406)	60	348	(288)
Други парични потоци от основната дейност	2 136	3 658	(1 522)	5 803	5 757	46
Всичко парични потоци от основната дейност (А)	12 963	14 598	(1 635)	17 499	15 225	2 274
Б. Парични потоци от инвестиционна дейност						
Парични потоци, свързани с дълготрайни активи		570	(570)		3 476	(3 476)
Други парични потоци от инвестиционна дейност					34	(34)
Всичко парични потоци от инвестичн. дейност (Б)	-	570	(570)	-	3 510	(3 510)
В. Парични потоци от финансова дейност						
Парични потоци, свързани с получени или предоставени заеми	974		974	13 870	9 423	4 447
Парични потоци, свързани с лихви, комисионни, дивиденди и др.		758	(758)		490	(490)
Плащания на задължения по кредитни договори		20	(20)		74	(74)
Всичко парични потоци от финансовата дейност (В)	974	778	196	13 870	9 987	3 883
Г. Изменение на паричните средства през периода □ (А + Б + В)	13 937	15 946	(2 009)	31 369	28 722	2 647
Д. Парични средства в началото на периода			2 761			114
Е. Парични средства в края на периода			752			2 761



Ръководител: инж. Пламен Патов

Съставител: Росица Пенчева

Дата на съставяне на отчета: 25.02.2009г.

23.03.2009г.

Емил Бозев
Регистриран аудитор



КОНСОЛИДИРАН
ОРИГИНАЛ

ОТЧЕТ ЗА СОБСТВЕНИЯ КАПИТАЛ

ЕТРОПАЛ АД
01.01.2008 - 31.12.2008

КОМПЮТЕРНА

ЕИК:

832 082 699

(ХИЛ. ЛВ.)

ПОКАЗАТЕЛИ	записан капитал	премни от емнен	резерв от последващи оценки	РЕЗЕРВИ					Фин. резултат от минали години		текуща печалба / загуба	ОБЩО собствен капитал
				законови	резерв от изкупени собств. Акции	резерв съгл. Учред. Акт	други резерви	неразпр. печалба	непокрита загуба			
	1	2	3	4	5	6	7	8	9	10	11	
Сaldo в началото на отчетния период	5 030	-	-	-	-	-	250	232	(38)	1 710	7 184	
в т.ч. МАЛЦИОНСТВЕНО УЧАСТИЕ	30	-	-	-	-	-	-	-	-	189	219	
1. Финансов резултат за текущия период	-	-	-	-	-	-	-	-	-	297	297	
в т.ч. МАЛЦИОНСТВЕНО УЧАСТИЕ	-	-	-	-	-	-	-	-	-	43	43	
2. Разпределение на печалбата, в т.ч.:	-	-	-	-	-	-	124	163	-	(1 313)	(1 026)	
--- намалявания	-	-	-	-	-	-	124	163	-	(1 313)	(1 026)	
Сaldo към края на отчетния период	5 030	-	-	-	-	-	374	395	(38)	694	6 455	
в т.ч. МАЛЦИОНСТВЕНО УЧАСТИЕ	30	-	-	-	-	-	-	-	-	-	-	
Собствен капитал към края на отчетния период	5 030	-	-	-	-	-	374	395	(38)	694	6 455	

Ръководител: инж. Пламен Патов

Съставител: Росица Пенчева

23.12.2009г.

ЕТРОПАЛ АД
Бул. "Св. Кирил и Методий" № 1
1000 СФ



ВАРНО С ОРИГИНАЛА