

„ТОДОРОВ“ АД

КОНСОЛИДИРАНИ ФИНАНСОВИ ОТЧЕТИ КЪМ 31 ДЕКЕМВРИ 2018 г. и 2017 г.

КОНСОЛИДИРАН ОТЧЕТ ЗА ВСЕОБХВАТНИЯ ДОХОД на „ТОДОРОВ“ АД
 за годината, приключваща на 31 декември 2018 г.

	Бележка	31.12.2018 г.	31.12.2017 г.
		хил. лв.	хил. лв.
Приходи от дейността	1	2 463	1 600
Приходи от финансираня	1	14	25
Общо приходи		2 477	1 625
Разходи за материали	2	(771)	(502)
Разходи за външни услуги	5	(327)	(294)
Разходи за персонала	3	(479)	(537)
Разходи за амортизации	4	(36)	(39)
Други оперативни разходи	6	(328)	(177)
Балансова стойност на продадени активи	16	(16)	(33)
Изменение на запасите на продукцията и незавършено производство	16	(329)	(216)
Оперативни разходи общо		(2 286)	(1 798)
Печалба/загуба от дейността		191	(173)
Нетни финансови приходи/разходи	7	(199)	(183)
Печалба/загуба преди данъчно облагане		(8)	(356)
Актив по отсрочен данък	8,14	(11)	(34)
Печалба/ загуба след облагане с данъци	21	(19)	(390)
Друг всеобхватен доход		-	-
Общ всеобхватен доход	21	(19)	(390)
Доход на акция - лева	19	(0.006)	(0.115)

Дата на съставяне: 09 април 2019 г.

Дата на одобряване от СД: 09 април 2019 г.

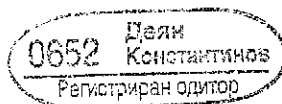

Съставител:


 (Николай Колев)

Изн. директор



(Иван Тодоров)



КОНСОЛИДИРАН ОТЧЕТ ЗА ФИНАНСОВОТО СЪСТОЯНИЕ на „ТОДОРОВ“ АД към 31 декември 2018

АКТИВИ	Бележка	31.12.2018 г.	31.12.2017 г.
		хил. лв	хил. лв
Нетекущи активи			
Имоти, машини, съоръжения и оборудване	9	1 558	1 588
Биологични активи	10	173	173
Нематериални активи	11	6	11
Репутация	12	6	6
Отсрочени данъчни активи	14	245	251
Общо нетекущи активи		1 988	2 029
Текущи активи			
Текущи материални запаси	16	649	842
Търговски и други вземания	15	714	668
Парични средства и парични еквиваленти	17	116	5
Общо текущи активи		1 479	1 515
ОБЩО АКТИВИ		3 467	3 544
СОБСТВЕН КАПИТАЛ И ПАСИВИ			
СОБСТВЕН КАПИТАЛ			
Основен акционерен капитал	18	3 400	3 400
Резерви	20	708	619
Натрупани печалби /загуби/	21	(4 631)	(4 522)
Общо собствен капитал		(523)	(503)
ПАСИВИ			
Нетекущи пасиви			
Отсрочени данъчни пасиви	14	61	55
Провизии за пенсии	31	11	11
Финансирания за нетекущи активи	24	237	244
Общо нетекущи пасиви		309	310
Текущи пасиви			
Текущи финансови пасиви	22	1 423	1 286
Търговски и други задължения	23	2 250	2 443
Финансирания за нетекущи активи, текуща част	24	8	8
Общо текущи пасиви		3 681	3 737
ОБЩО СОБСТВЕН КАПИТАЛ И ПАСИВИ		3 467	3 544


Дата на съставяне: 09 април 2019 г



Дата на одобряване от СД: 09 април 2019 г.

Съставител:


 (Николай Колев)

Изп. директор:


 (Иван Тодоров)



КОНСОЛИДИРАН ОТЧЕТ ЗА ПРОМЕНИТЕ В СОБСТВЕНИЯ КАПИТАЛ И РЕЗЕРВИТЕ НА „ТОДОРОВ“ АД за периода, приключващ на 31 декември 2018 г.

	Бележка	Основен акционерен капитал хил. лв.	Резерв от преоценки хил. лв.	Целеви резерви хил. лв.	Натрупана печалба/ загуба хил. лв.	Общо собствен капитал хил. лв.
Салдо към 01 януари 2017 г.		3 400	214	409	(4 136)	(113)
Нетна печалба/ загуба за периода	21	-	-	-	(390)	(390)
Трансфер на преоценъчен резерв за отписани активи към неразпределена печалба	20	-	(4)	-	4	-
Салдо към 31 декември 2017 г.		3 400	210	409	(4 522)	(503)
Нетна печалба/ загуба за периода	21	-	-	-	(19)	(19)
Други изменения	21	-	-	89	(90)	(1)
Салдо към 31 декември 2018 г.		3 400	210	498	(4 631)	(523)

Дата на съставяне: 09 април 2019 г.


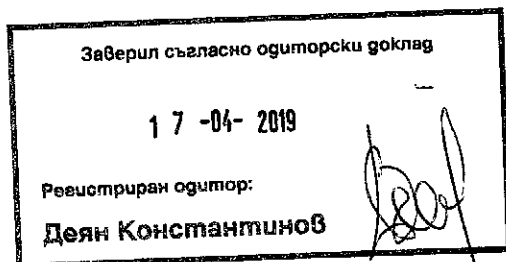
Дата на одобряване от СД: 09 април 2019 г.

Съставител:

(Николай Колев)

Изн. директор

(Иван Тодоров)



КОНСОЛИДИРАН ОТЧЕТ ЗА ПАРИЧНИТЕ ПОТОЦИ на „ТОДОРОВ“ АД

за годината, приключваща на 31 декември 2018 г.

	Бележка	31.12.2018 г. ХИЛ. ЛВ.	31.12.2017 г. ХИЛ. ЛВ.
Парични потоци от оперативна дейност			
Постъпления от клиенти	1	1 424	1 656
Плащания на доставчици	5	(817)	(1 092)
Парични плащания на персонала и за социално осигуряване	3	(433)	(471)
Платени/възстановени данъци (без данъци върху печалбата)	-	(59)	(100)
Плащания на банкови такси и лихви по краткосрочни заеми	7	(2)	(22)
Други постъпления/плащания, нето	-	(2)	9
Нетни парични потоци от оперативна дейност		111	(20)
Парични потоци от инвестиционна дейност			
		-	-
Нетни парични потоци от инвестиционната дейност			
		-	-
Парични потоци от финансова дейност			
Получени заеми	22	-	6
Нетни парични потоци от финансова дейност		-	6
Нетно намаление/увеличение на парични средства		111	(14)
Парични средства на 1 януари	17	5	19
Парични средства на 31 декември	17	116	5

Дата на съставяне: 09 април 2019 г.

Дата на одобряване от СД: 09 април 2019 г.

Съставител:

(Николай Колев)

Изп. директор:

(Иван Тодоров)

