

ДОХОДНОСТ	Базирано в/у НСА
От началото на 2008*	2,24%
За последните 6м.*	1,83%
За последните 12м.*	4,80%
От началото на публ. предлагане**	4,11%
НСА към 31.07.2008	
BGN 3 235 475.34	
Потвърдена цена за един дял към 31.07.2008	
BGN 11.0610/1 дял	

РАЗПРЕДЕЛЕНИЕ ПО СЕКТОРИ



ИНВЕСТИЦИОННИ ЦЕЛИ

Основна цел на ФОНДА е в дългосрочна перспектива да осигури на притежателите на дялове запазване и нарастване на стойността на инвестираните от тях средства чрез реализиране предимно на приходи от лихви и в по-малка степен - от дивиденди и капиталови печалби, при ниско ниво на риск. В краткосрочен план целта е постигане на доходност, надвишаваща възвръщаемостта по алтернативни вложения в лева при ниско ниво на риск.

Средствата на ФОНДА се инвестират предимно в дългови ценни книжа (дългосрочни и средносрочни държавни ценни книжа, общински облигации, корпоративни облигации, ипотечни облигации и др.)

ВОДЕЩИТЕ ВЛОЖЕНИЯ

ТОП 5

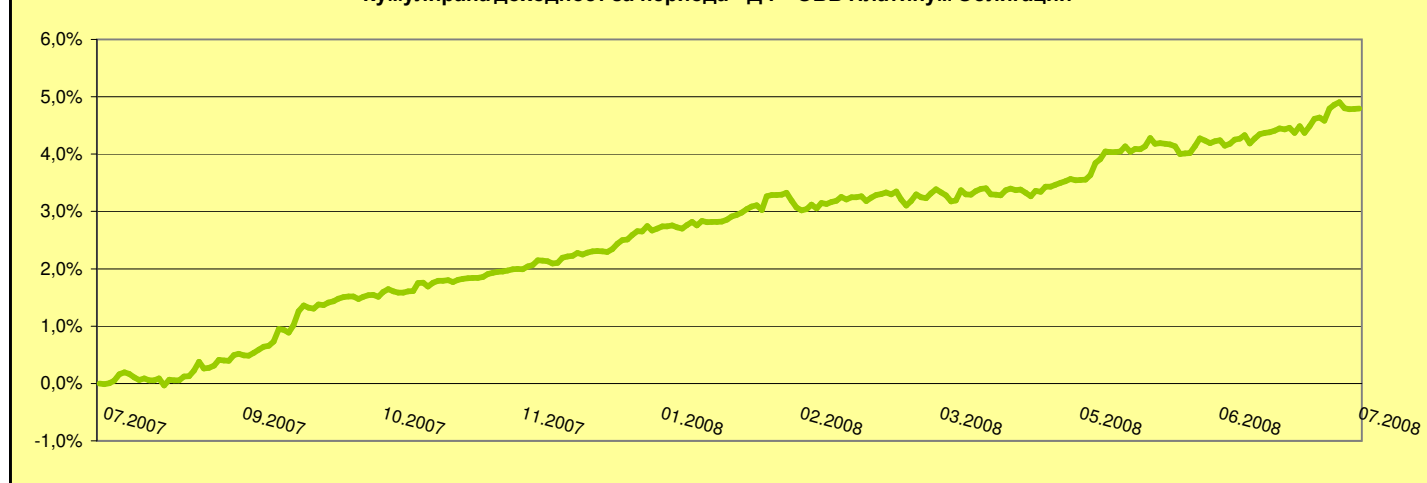
Име	Вид
Б.Л. ЛИЗИНГ АД	дългово
Източна Газова Компания АД	дългово
Кристера АД	дългово
Енемона АД	дългово
Феърплей Интернешънъл АД	дългово

Сектор	Тегло
Финанси	25,09%
Търговия	12,97%
Строителство	9,51%
Хранително-вкусова промишленост	9,11%
АДСИЦ	5,31%
Промисленост	5,26%
Холдинги	4,68%
Туризъм	3,51%
Общински дълг	2,78%
Селско стопанство	2,44%
Транспорт	1,73%
Ликвидни средства	17,60%

КОМЕНТАР

Месец Юли бе тежък за българският капиталов пазар. Основните индекси регистрираха значителни загуби като SOFIX намаля с 12,09%, а широкият BGT30 изгуби 13,56%. Основната причина за това може би са скандалите със спрените средства по европейските програми и отнемането на акредитациите на двете агенции. Оборотите останаха твърде ниски, което говори както за липса на интерес у купувачи, така и на нежелание за продажба. Пазарът се освободи от паниката, но значителните обратни изкупувания доведоха до разпродажби с цел осигуряване на средства и при ниските обороти това логично доведе до спад на индексите. През месец Юли ОББ Платинум Облигации прибави 0,44%.

Кумулирана доходност за периода - ДФ "ОББ Платинум Облигации"



ЗАБЕЛЕЖКИ

* не се ануализира

** ануализирана

Информацията, съдържаща се в настоящия документ, е актуална към посочената в него дата. Инвеститорите следва да имат предвид, че предишни резултати от дейността на фондовете нямат по необходимост връзка с бъдещи резултати. Стойността на дяловете/акциите могат да се понижат. Не се гарантират печалби и съществува риск за инвеститорите да не си възстановят пълния размер на вложените средства. Инвестициите във фондовете не са гарантирани от гаранционен фонд, създаден от държавата или от друг вид гаранция. Информацията, предоставена в настоящия документ, не представлява съвет или препоръка за инвестиране в дялове/акции на ОББ Взаимни Фондове и не следва да се тълкува като такава. Препоръчително е инвеститорите да се запознаят с безплатните Проспекти и Правила/Устав на ОББ Взаимни фондове и да определят склонността си да поемат рисковете, свързани с инвестиране във финансови инструменти, преди вземане на инвестиционно решение. Проспектите, Правилата/Устава на ОББ Взаимни Фондове са достъпни за инвеститорите в офиса на „ОББ Асет Мениджмънт“ АД всеки работен ден от 8.30 – 17.00 ч. на адрес: гр. София, бул. „Тодор Александров“ 9, ет. 2, в клоновете на ОББ АД в рамките на работното им време с клиенти, както и в интернет на адрес: www.ubb.bg

ДФ "ОББ Платинум Облигации"

Период на анализа от: 01.08.2007 до: 31.07.2008

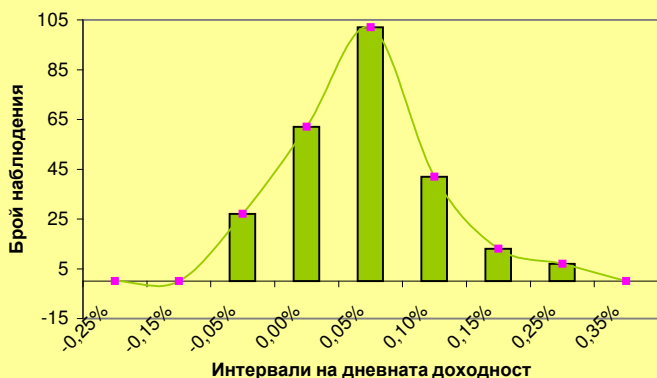
Статистика

Кумулирана доходност за периода	4,80%
Променливост на годишна база	0,93%
Коефициент на Шарп	0,01
Доходност за последният месец	0,44%
Доходност за последното тримесечие	1,41%
Доходност за последните 6 месеца	1,83%
Безрискова доходност *	4,79%
Минимална дневна доходност	-0,14%
Максимална дневна доходност	0,24%
Минимална кумулирана доходност	-0,03%
Максимална кумулирана доходност	4,91%
Месеци за компенсиране при отрицателна доходност	1
Минимална месечна доходност	-0,05%
Максимална месечна доходност	1,00%
Средномесечна доходност	0,39%
Брой последов. месеци с положителна доходност	8
Брой последов. месеци с отрицателна доходност	1
Месеци с положителна доходност	11
Месеци с отрицателна доходност	1
Дни с положителна доходност	164
Дни с отрицателна доходност	85
Отношение дни с положителна/отрицателна доходност	1,93

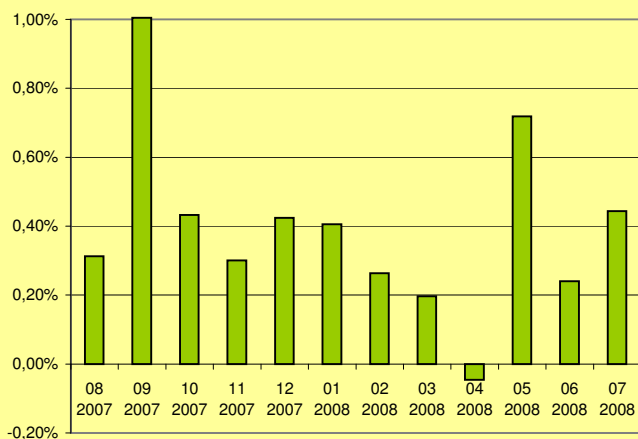
Разпределение на дневната доходност

Бр. наблюдения	От	До
0	-	-0,45%
0	-0,45%	-0,35%
0	-0,35%	-0,25%
0	-0,25%	-0,15%
27	-0,15%	-0,05%
62	-0,05%	0,00%
102	0,00%	0,05%
42	0,05%	0,10%
13	0,10%	0,15%
7	0,15%	0,25%
0	0,25%	0,35%
0	0,35%	0,45%
0	0,45%	0,55%
0	0,55%	-

Разпределение на дневната доходност



Месечна доходност - ДФ "ОББ Платинум Облигации"



* За безрискова доходност е приета осреднената стойност на овърнайт Софибор за периода на анализа