

КРЕДИСИМО АД

МЕЖДИНЕН КОНСОЛИДИРАН
ФИНАНСОВ ОТЧЕТ

КЪМ 31 ДЕКЕМВРИ 2015




КРЕДИСИМО АДМЕЖДИНЕН КОНСОЛИДИРАН ОТЧЕТ ЗА ВСЕОБХВАТНИЯ ДОХОД
ЗА ПЕРИОДА, ПРИКЛЮЧВАЩ НА 31 ДЕКЕМВРИ 2015

(Всички суми са представени в хиляди лева, освен ако не е посочено друго)

	Прило- жение	<u>31.12.2015</u>	<u>31.12.2014</u>
Приходи от лихви		4,805	11,136
Разходи за лихви		(444)	(447)
Нетен доход от лихви	4	<u>4,361</u>	<u>10,689</u>
Други приходи от дейността	5	12,721	2,744
Загуби от обезценка на кредити	6	(2,039)	(1,964)
Общи административни и оперативни разходи	7	(7,745)	(5,707)
Печалба от дейността преди данъчно облагане		<u>7,298</u>	<u>5,762</u>
Разходи за данъци върху печалбата	8	(753)	(596)
Печалба за периода		<u>6,545</u>	<u>5,166</u>
Друг всеобхватен доход		-	-
Общ всеобхватен доход за периода		<u>6,545</u>	<u>5,166</u>
Доход на акция (в лв.)	21	1.31	1.65

Подбраните пояснителни бележки са неразделна част от консолидирания междинен финансов отчет.

Сокол Янков
/Изпълнителен Директор/



Ивелин Камбуров
/Финансов Директор/

Асен Бенев
/Изпълнителен Директор/

Дата: 26 февруари 2016 г.

КРЕДИСИМО АД**МЕЖДИНЕН КОНСОЛИДИРАН ОТЧЕТ ЗА ФИНАНСОВОТО СЪСТОЯНИЕ**


КЪМ 31 ДЕКЕМВРИ 2015

(Всички суми са представени в хиляди лева, освен ако не е посочено друго)

	Приложение	<u>31.12.2015</u>	<u>31.12.2014</u>
АКТИВИ			
Парични средства и парични еквиваленти	9	1,988	744
Предоставени кредити на клиенти	10	15,539	13,134
Други текущи активи	11	1,921	612
Имоти, съоръжения и оборудване	12	254	232
Нематериални активи	13	205	467
ОБЩО АКТИВИ		<u>19,907</u>	<u>15,189</u>
ПАСИВИ			
Краткосрочни заеми	14	2,558	1,425
Търговски задължения	15	200	76
Краткосрочни задължения по финансов лизинг	17	45	33
Текущи данъчни пасиви		704	568
Други текущи пасиви	16	145	75
Дългосрочни заеми	18	-	1,985
Дългосрочни задължения по финансов лизинг	17	32	49
Пасиви по отсрочени данъци	19	8	8
ОБЩО ПАСИВИ		<u>3,692</u>	<u>4,219</u>
СОБСТВЕН КАПИТАЛ			
Основен акционерен капитал	20	5,000	5,000
Общи резерви		4,366	500
Неразпределена печалба		6,849	5,470
ОБЩО СОБСТВЕН КАПИТАЛ		<u>16,215</u>	<u>10,970</u>
ОБЩО СОБСТВЕН КАПИТАЛ И ПАСИВИ		<u>19,907</u>	<u>15,189</u>

Подбраните пояснителни бележки са неразделна част от междинния консолидиран финансов отчет.

Сокол Янков
/Изпълнителен Директор/



Ивелин Камбуров
/Финансов Директор/

Асен Бенев
/Изпълнителен Директор/

Дата: 26 февруари 2016 г.

КРЕДИСИМО АДМЕЖДИНЕН КОНСОЛИДИРАН ОТЧЕТ ЗА ПРОМЕНИТЕ В СОБСТВЕНИЯ КАПИТАЛ
ЗА ПЕРИОДА, ПРИКЛЮЧВАЩ НА 31 ДЕКЕМВРИ 2015

(Всички суми са представени в хиляди лева, освен ако не е посочено друго)


	Прило- жение	Основен акционерен капитал	Общи резерви	Неразпре- делена печалба	Общо собствен капитал
Салдо на 1 януари 2014		2,500	250	3,054	5,804
Печалба за периода		-	-	5,166	5,166
Друг всеобхватен доход за периода		-	-	-	-
Общ всеобхватен доход за периода		-	-	5,166	5,166
<i>Сделки със собствениците, в качеството им на собственици</i>					
Формиране на фонд „Резервен”		-	250	(250)	-
Увеличение на капитала за сметка на неразпределената печалба		2,500	-	(2,500)	-
<i>Общо сделки със собствениците, в качеството им на собственици</i>					
		2,500	250	(2,750)	-
Салдо на 31 декември 2014		5,000	500	5,470	10,970
Печалба за периода		-	-	6,545	6,545
Друг всеобхватен доход за периода		-	-	-	-
Общ всеобхватен доход за периода		-	-	6,545	6,545
<i>Сделки със собствениците, в качеството им на собственици</i>					
Формиране на фонд „Резервен”		-	3,866	(3,866)	-
Изплатен дивидент		-	-	(1,300)	(1,300)
<i>Общо сделки със собствениците, в качеството им на собственици</i>					
		-	3,866	(5,166)	(1,300)
Салдо на 31 декември 2015	20	5,000	4,366	6,849	16,215

Подбраните пояснителни бележки са неразделна част от междинния консолидиран финансов отчет.

Сокол Янков
/Изпълнителен Директор/

Ивелин Камбуров
/Финансов Директор/

Асен Бънев
/Изпълнителен Директор/



Дата: 26 февруари 2016 г.

КРЕДИСИМО АД

МЕЖДИНЕН КОНСОЛИДИРАН ОТЧЕТ ЗА ПАРИЧНИТЕ ПОТОЦИ
ЗА ПЕРИОДА, ПРИКЛЮЧВАЩ НА 31 ДЕКЕМВРИ 2015
(Всички суми са представени в хиляди лева, освен ако не е посочено друго)

	Прило- жение	<u>31.12.2015</u>	<u>31.12.2014</u>
Парични потоци от оперативна дейност			
Постъпления, свързани с търговски контрагенти		48,903	39,724
Плащания, свързани с търговски контрагенти		(41,908)	(37,165)
Плащания към персонала и за социално осигуряване		(2,257)	(1,529)
Платени данъци		(602)	(408)
Други парични постъпления от оперативна дейност		36	73
Други парични плащания по оперативна дейност		(363)	(329)
Нетен паричен поток от /(използван в) оперативната дейност		<u>3,809</u>	<u>366</u>
Парични потоци от инвестиционна дейност			
Покупки на дълготрайни активи		(146)	(142)
Постъпления от продажба на инвестиции в дъщерни дружества		-	5
Плащания по предоставени заеми		-	(554)
Постъпления от предоставени заеми		215	762
Получени лихви по предоставени заеми		1	62
Нетен паричен поток от инвестиционната дейност		<u>70</u>	<u>133</u>
Парични потоци от финансова дейност			
Постъпления, свързани с получени заеми		2,565	1,986
Плащания, свързани с получени заеми		(3,354)	(1,647)
Плащания на лихви по получени заеми		(505)	(476)
Изплатен дивидент		(1,300)	-
Други плащания по финансова дейност		(41)	(36)
Нетен паричен поток (използван в) / от финансовата дейност		<u>(2,635)</u>	<u>(173)</u>
Изменение в паричните средства и паричните еквиваленти през периода		1,244	326
Парични средства и парични еквиваленти в началото на периода		744	418
Парични средства и парични еквиваленти в края на периода	9	<u>1,988</u>	<u>744</u>

Подбраните пояснителни бележки са неразделна част от междинния консолидиран финансов отчет.

Сокол Янков
/Изпълнителен Директор/

Асен Бейев
/Изпълнителен Директор/

Ивелин Камбуров
/Финансов Директор/



Дата: 26 февруари 2016 г.