

ОТЧЕТ ЗА ВСЕОБХВАТНИЯ ДОХОД	2
ОТЧЕТ ЗА ФИНАНСОВОТО СЪСТОЯНИЕ	3
ОТЧЕТ ЗА ПАРИЧНИТЕ ПОТОЦИ	4
ОТЧЕТ ЗА ПРОМЕНИТЕ В СОБСТВЕНИЯ КАПИТАЛ	5

ПРИЛОЖЕНИЯ КЪМ ФИНАНСОВИЯ ОТЧЕТ

1. ИНФОРМАЦИЯ ЗА ДРУЖЕСТВОТО.....	6
Собственост и управление	6
Предмет на дейност	6
2. ПРИХОДИ ОТ ПРОДАЖБИ И ДРУГИ ДОХОДИ ОТ ДЕЙНОСТТА.....	7
3. РАЗХОДИ ЗА ДЕЙНОСТТА.....	7
4. ФИНАНСОВИ ПРИХОДИ И РАЗХОДИ	8
5. ИМОТИ, МАШИНИ И ОБОРУДВАНЕ	9
6. НЕМАТЕРИАЛНИ АКТИВИ.....	10
7. МАТЕРИАЛНИ ЗАПАСИ	11
8. ТЪРГОВСКИ И ДРУГИ ВЗЕМАНИЯ.....	11
9. ПАРИЧНИ СРЕДСТВА.....	11
10. КАПИТАЛ И РЕЗЕРВИ	12
Основен акционерен капитал	12
Дивиденди.....	12
Акции	13
11. ТЪРГОВСКИ И ДРУГИ ЗАДЪЛЖЕНИЯ	13
12. РАЗЧЕТИ СЪС СВЪРЗАНИ ПРЕДПРИЯТИЯ И СДЕЛКИ С ТЯХ.....	13
13. ЛИЗИНГОВИ ДОГОВОРИ.....	14
14. БАНКОВИ ЗАЕМИ.....	15
15. ФИНАНСИРАНИЯ ОТ ПРАВИТЕЛСТВОТО.....	16
16. ДАННИ ЗА БРОЯ, ОБРАЗОВАНИЕТО И КВАЛИФИКАЦИЯТА НА ПЕРСОНАЛА.....	17
17. ОБЯСНИТЕЛНИ БЕЛЕЖКИ КЪМ ОТЧЕТА ЗА ПЕРИОДА 01.01-30.06.2016 Г.....	17

УНИПАК АД

ОТЧЕТ ЗА ВСЕОБХВАТНИЯ ДОХОД

към 30 юни 2016 година

	Приложения	30.06.2016 BGN'000	30.06.2015 BGN'000
Приходи от продажби	2	13 329	12 210
Други приходи от дейността	2	284	306
Приходи от финансиране		487	188
Изменение на наличностите от незавършено производство и готова продукция		113	35
Разходи за материали	3а	(9 719)	(8 578)
Разходи за външни услуги	3б	(405)	(284)
Разходи за персонала	3в	(972)	(893)
Балансова стойност на продадените активи	3д	(232)	(323)
Разходи за амортизации		(1 872)	(957)
Други разходи	3г	(138)	(17)
Финансови приходи	4а	1	3
Финансови разходи	4б	(166)	(214)
Печалба/(загуба) преди данъци върху печалбата		710	1 476
Икономия от / (разход за) данъци върху печалбата			
Печалба/(загуба) за периода		710	1 476
ОБЩО ВСЕОБХВАТЕН ДОХОД ЗА ПЕРИОДА		710	1 476
Доход на акция		0.31 лв	0.65 лв

Приложенията на страници от 6 до 17 са неразделна част от финансовия отчет.


Председател на Съвета на Директорите:

Тодор Чаков

Съставител:

Емилия Армова

Дата: 26.07.2016 г.



УНИПАК АД

ОТЧЕТ ЗА ФИНАНСОВОТО СЪСТОЯНИЕ

към 30 юни 2016 година

	Приложения	30.06.2016 BGN'000	31.12.2015 BGN'000
АКТИВИ			
Нетекущи активи			
Имоти, машини и оборудване	5	19 539	21 115
Нематериални активи	6	74	91
Общо		<u>19 613</u>	<u>21 206</u>
Текущи активи			
Материални запаси	7	9 286	8 871
Търговски и други вземания	8	4 229	7 161
Парични средства	9	195	171
Общо		<u>13 710</u>	<u>16 203</u>
ОБЩО АКТИВИ		<u>33 323</u>	<u>37 409</u>
СОБСТВЕН КАПИТАЛ И ПАСИВИ			
Собствен капитал			
Основен (акционерен) капитал	10	2 272	2 272
Резерви		2 806	2 806
Неразпределена печалба		15 119	13 179
Текуща печалба/(загуба)		710	1 940
Общо		<u>20 907</u>	<u>20 197</u>
Пасиви			
Нетекущи задължения			
Пасиви по отсрочени давъци		97	97
Нетекущи задължения по финансов лизинг	13	770	874
Задължения по получени заеми от банки	14	1 977	5 234
Общо		<u>2 844</u>	<u>6 205</u>
Текущи задължения			
Търговски и други задължения	11.12	4 998	4 923
Текуща част по получени дългосрочни заеми от банки	14	1 382	1 819
Текуща част от финансов лизинг	13	292	878
Общо		<u>6 672</u>	<u>7 620</u>
Финансираня	15	<u>2 900</u>	<u>3 387</u>
ОБЩО ПАСИВИ		<u>12 416</u>	<u>17 212</u>
ОБЩО СОБСТВЕН КАПИТАЛ И ПАСИВИ		<u>33 323</u>	<u>37 409</u>

Приложенията на страници от 6 до 17 са неразделна част от финансовия отчет.

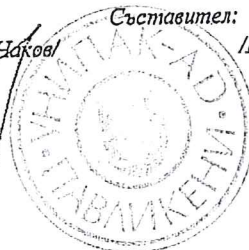
Председател на Съвета на Директорите:

/Годор Чаков/

Съставител:

/Емилия Армова/

Дата: 26.07.2016 г.



УНИПАК АД


ОТЧЕТ ЗА ПАРИЧНИТЕ ПОТОЦИ

към 30 юни 2016 година

	30.06.2016	30.06.2015
	BGN'000	BGN'000
А. Парични потоци от оперативна дейност		
Постъпления от клиенти	15 293	13 346
Плащания на доставчици	(11 074)	(9 644)
Плащания, свързани с възнаграждения	(997)	(917)
Платени /възстановени данъци (без корпоративен данък върху печалбата)	(1 142)	(927)
Платени корпоративни данъци върху печалбата	(31)	(47)
Получени лихви	1	3
Курсови разлики	(3)	(3)
Други постъпления /плащания от оперативна дейност	(16)	(13)
Нетен паричен поток от оперативна дейност (А):	2 031	1 798
Б. Парични потоци от инвестиционна дейност		
Покупка на дълготрайни активи	(466)	(6 077)
Постъпления от финансиране	2 999	
Нетен поток от инвестиционна дейност (Б):	2 533	(6 077)
В. Парични потоци от финансова дейност		
Постъпления/плащания на заеми, лихви и такси	(3 819)	4 702
Платени задължения по лизингови договори	(721)	(456)
Нетен паричен поток от финансова дейност (В):	(4 540)	4 246
Г. Изменения на паричните средства през периода (А+Б+В):	24	(33)
Д. Парични средства в началото на периода	171	83
Е. Парични средства в края на периода	195	50

Приложенията на страници от 6 до 17 са неразделна част от финансовия отчет.

Председател на Съвета на Директорите:


/Годор Чаквел/

Съставител:


/Емилия Арнова/

Дата: 26.07.2016 г.



УНИПАК АД


ОТЧЕТ ЗА ПРОМЕНИТЕ В СОБСТВЕНИЯ КАПИТАЛ

към 30 юни 2016 година

	Основен капитал BGN'000	Резерви BGN'000	Неразпределена печалба BGN'000	Общо собствен капитал BGN'000
Приложения				
Салдо на 01 януари 2015	2 272	2 806	13 179	18 257
Печалба/(загуба) за периода			1 476	1 476
Салдо на 30 юни 2015	2 272	2 806	14 655	19 733
Салдо на 01 януари 2016	2 272	2 806	15 119	20 197
Печалба/(загуба) за периода			710	710
Салдо на 30 юни 2016	2 272	2 806	15 829	20 907

Приложенията на страници от 6 до 17 са неразделна част от финансовия отчет.

Председател на Съвета на Директорите:


/Тодор Чаков/

Съставител:


/Емилия Армова/

Дата: 26.07.2016 г.



1. ИНФОРМАЦИЯ ЗА ДРУЖЕСТВОТО

Унипак АД е търговско дружество, създадено през 1996 година. Дружеството е със седалище и адрес на управление гр. Павликени, ул. Тошо Кътев № 13 пк 5200. Съдебната регистрация на Унипак АД е с Решение от 03.01.1996 г. на Великотърновски окръжен съд по ФД № 6.

e-mail: unipack@vestel.bg

Web: www.unipackbg.com

тел.0610/51 104

факс 0610/51 109

Собственост и управление

Унипак АД е публично дружество съгласно Закона за публично предлагане на ценни книжа. Към 30 юни 2016 г. разпределението на акционерния капитал на дружеството е както следва:

	Брой акции	Процент
ФОРТ ООД ПЛОВДИВ	1128758	49.68
БУЛБРОКЪРС ЕАД СОФИЯ	1790	00.08
ЮГ МАРКЕТ АД ПЛОВДИВ	2500	00.11
В М КАПИТАЛ ЕООД ТЪРГОВИЩЕ	78145	03.44
НИКА МГ ООД ХАРМАНЛИ	400	00.02
ДФ ЮГ МАРКЕТ МАКСИМУМ ПЛОВДИВ	6550	00.29
ИНТЕРНЕТЪНЪЛ ПАКИДЖИНГ ЕООД ПЛОВДИВ	900000	39.61
ДФ ЮГ МАРКЕТ ОПТИМУМ ПЛОВДИВ	962	00.04
ДФ АЛФА ИЗБРАНИ АКЦИИ СОФИЯ	4281	00.19
ПОЛИПРОД КЪМПАНИ АД СОФИЯ	920	00.04
КАРОЛ АД	2500	00.11
ФИЗИЧЕСКИ ЛИЦА	145124	06.39
ОБЩО	2271980	100.00

Към 30.06.2016 г. Дружеството се управлява и представлява от Съвет на директорите в състав:

Тодор Симеонов Чаков	- председател
Христо Димитров Христатиев	- зам-председател
Димитър Станчев Господинов	- член и изпълнителен директор

Дружеството се представлява от Тодор Симеонов Чаков, Христо Димитров Христатиев и Димитър Станчев Господинов заедно и поотделно.

Предмет на дейност

Предметът на дейност на дружеството включва:

- производство на опаковки и други продукти от картон и велпапе;
- извършване на печатарски услуги;
- търговия със суровини, материали и готови изделия;
- извършване на превози в страната и чужбина.

Основни продукти и услуги

- опаковки от картон за хранително-вкусовата, парфюмерийната и лека промишленост, изделия за цигарената промишленост и индустриални продукти;
- опаковки от сдвоен материал или еднослойни за хранително вкусовата промишленост, леката промишленост и индустриални стоки;
- пликове за брашно от хартия или специални полимерни материали;
- тавички за еднократна употреба;

- шпули;
- специални еструдирани хартии и картони;
- каширано алуминиево фолио;
- извършване на печатарски услуги: флексопечат, офсетов печат, щанцоване, лепене, екструдиране, каширане с различни материали, разролване, форматиране и рязане на картон;

2. ПРИХОДИ ОТ ПРОДАЖБИ И ДРУГИ ДОХОДИ ОТ ДЕЙНОСТТА

Приходите от продажби включват:

	30.06.2016 BGN '000	30.06.2015 BGN '000
Приходи от продажба на продукция	13205	11842
Приходи от продажба на стоки	56	192
Приходи от продажба на услуги	68	176
Други приходи от продажби в т.ч.	284	306
- на материали и амбалаж	209	166
- на балирана хартия	58	63
- отписани задължения	1	
- други	16	77
Общо	13613	12516

3. РАЗХОДИ ЗА ДЕЙНОСТТА:

3.а. Разходите за материали включват:

	30.06.2016 BGN '000	30.06.2015 BGN '000
Разходи за суровини и материали	8574	7475
Разходи за спомагателни материали	538	517
Разходи за канцеларски материали	4	
Разходи за горива и електроенергия	389	407
Разходи за вода	7	7
Разходи за резервни части	143	109
Други	64	63
Общо	9719	8578

3.б. Разходите за външни услуги включват:

	30.06.2016 BGN '000	30.06.2015 BGN '000
Застраховки	20	17
Такси	5	20
Граждански договори	8	7

Пощенски, куриерски и съобщителни услуги	10	10
Нает транспорт	111	150
Текущи ремонти	82	51
Посредничество	60	3
Правни и одиторски услуги	5	1
С подизпълнител - печатни услуги	74	2
Абонаменти и гаранционни такси	15	7
Други	15	16
Общо	405	284

3.в.Разходи за персонал

	30.06.2016 BGN '000	30.06.2015 BGN '000
Разходи за заплати	823	761
Разходи за социално осигуряване	149	132
Общо	972	893

3.г.Други разходи

	30.06.2016 BGN '000	30.06.2015 BGN '000
Местни данъци	4	7
Разходи за командировки	5	2
Обезценени вземания	129	
Други		8
Общо	138	5

3.д.Балансова стойност на продадени активи

	30.06.2016 BGN '000	30.06.2015 BGN '000
Продажба на материали и амбалаж	197	156
Продажба на стоки	35	167
Общо	232	323

4. ФИНАНСОВИ ПРИХОДИ И РАЗХОДИ

	30.06.2016 BGN '000	30.06.2015 BGN '000
4 а) Финансови приходи - лихви	1	3
4 б) Финансови разходи, по видове:		
Разходи за лихви	(137)	(163)
Отрицателни курсови разлики	(3)	(3)
Други	(26)	(48)
Общо финансови разходи	(166)	(214)

5. ИМОТИ, МАШИНИ И ОБОРУДВАНЕ

	Земя и сгради	Машини, съоръжения и оборудване	Транспортни средства	Инвентар и други	Разходи за придобиване на ДМА	Общо
	<i>BGN '000</i>	<i>BGN '000</i>	<i>BGN '000</i>	<i>BGN '000</i>	<i>BGN '000</i>	<i>BGN '000</i>
Отчетна стойност						
1 януари 2015	1851	20671	501	215	5	23243
Придобити		9231		20	9292	18543
Отписани		(16)			(9269)	(9285)
31 декември 2015	1851	29886	501	235	28	32501
Придобити		116		5	279	400
Отписани					(121)	(121)
30 юни 2016	1851	30002	501	240	186	32780
	Земя и сгради	Машини, съоръжения и оборудване	Транспортни средства	Инвентар и други	Разходи за придобиване на ДМА	Общо
	<i>BGN '000</i>	<i>BGN '000</i>	<i>BGN '000</i>	<i>BGN '000</i>	<i>BGN '000</i>	<i>BGN '000</i>
Натрупана амортизация						
1 януари 2015	569	8188	109	81		8947
Начислена	20	2383	30	10		2443
Отписана		(4)				(4)
31 декември 2015	589	10567	139	91		11386
Начислена за периода на 2016	10	1824	15	6		1855
Отписана						
30 юни 2016	599	12391	154	97		13241
Балансова стойност						
31 декември 2015	1262	19319	362	144	28	21115
Балансова стойност						
30 юни 2016	1252	17611	347	143	186	19539

6. НЕМАТЕРИАЛНИ АКТИВИ

	Програмни продукти	Други	Общо
	<i>BGN '000</i>	<i>BGN '000</i>	<i>BGN '000</i>
Отчетна стойност			
1 януари 2015	187		187
Придобити	19		19
Трансфер	(7)	7	
Отписани			
31 декември 2015	199	7	206
Придобити			
Отписани			
30 юни 2016	199	7	206

	Програмни продукти	Други	Общо
	<i>BGN '000</i>	<i>BGN '000</i>	<i>BGN '000</i>
Натрупана амортизация			
1 януари 2015	88		88
Начислена	24	3	27
Отписана			
31 декември 2015	112	3	115

Начислена за периода на 2016	16	1	17
Отписана			
30 юни 2016	128	4	132

Балансова стойност			
31 декември 2015	87	4	91
Балансова стойност			
30 юни 2016	71	3	74

7. МАТЕРИАЛНИ ЗАПАСИ

	30.06.2016 BGN '000	31.12.2015 BGN '000
Суровини и материали	8641	8339
Готова продукция	478	327
Стоки	31	31
Незавършено производство	136	174
Общо	9286	8871

8. ТЪРГОВСКИ И ДРУГИ ВЗЕМАНИЯ

	30.06.2016 BGN '000	31.12.2015 BGN '000
Вземания от клиенти и доставчици в т.ч.	3327	3245
– в лева	2891	2793
– във валута	436	452
Предоставени аванси	806	732
Съдебни вземания	4	4
Присъдени вземания:	19	148
Други вземания	73	3032
Общо	4229	7161

Другите вземания към 30.06.2016 г. включват: предплатени разходи за застраховки и гаранции в размер на 36 хил.лв., данък недвижимо имущество и такса смет в размер на 7 хил.лв. и корпоративен данък в размер на 30 хил.лв.

9. ПАРИЧНИ СРЕДСТВА

	30.06.2016 BGN '000	31.12.2015 BGN '000
Разплащателни сметки	170	150
Парични средства в каса	25	21
Общо	195	171

10. КАПИТАЛ И РЕЗЕРВИ

	30.06.2016	31.12.2015
	BGN '000	BGN '000
Основен капитал	2272	2272
Резерви:	2806	2806
- законови	608	608
-преоценъчен резерв на земя, имоти, машини и оборудване	375	375
-допълнителни	1823	1823
Неразпределена печалба	15119	13179
Печалба	710	1940
Общо	20907	20197

Основен акционерен капитал

Към 30 юни 2016 г. регистрираният акционерен капитал на Унипак АД възлиза на 2 271 980 лева., разпределен в 2 271 980 бр. поименни безналични акции с номинална стойност на акция 1 лв.

Дивиденди

1.Изплатени Дивиденди . Дивидентите се изплащат съгласно решение на Общото събрание на акционерите .

Дивидент	Дата на общото събрание за разпределяне на дивидента	Сума за дивидент лв.	Брутен дивидент на 1 акция
1998г.	24.09.1999 г.	113 599,00	1,00 лв.
1999г.	05.05.2000 г.	68 159,40	0,60 лв.
2000г.	20.06.2001 г.	56 799,50	0,50 лв.
2001г.	25.06.2002г.	22 719,80	0,20 лв.
2002г.	20.06.2003г.	17 039,85	0,15 лв.
2003г.	15.06.2004г.	13 631,88	0,12 лв.
2004г.	15.06.2005г.	28399,75	0,25 лв.
2005г.	15.06.2006г.	113599,00	1,00 лв.
2007г.	27.06.2008г.	227198,00	0,20 лв.
2008г.	24.06.2009г.	68159,40	0,03 лв.
2009г.	21.06.2010г.	68159,40	0,03 лв.
2010г.	22.06.2011г.	90879,20	0,04 лв.
2011г.	14.06.2012г.	90879,20	0,04 лв.
2012г.	19.06.2013г.	90879,20	0,04 лв.

За 2006 г. съгласно Решение на Общото събрание на акционерите, проведено на 29.05.2007 г. дивидент не е изплащан, тъй като резултата за 2006 г. е загуба.

2. Няма пусната емисия ценни книжа

3. Данни за сроковете и зависимостта на емитента от патенти, лицензионни, франчайзингови договори, търговски марки и други обекти на интелектуалната собственост.

Дружеството притежава Сертификат за управление на системата по качество в съответствие с BDS EN ISO 9001:2008 удостоверен от ТЮФ Рейнланд България ЕООД под № TRBA 100 0463. Дата на валидност 23.08.2017 г.

Притежава търговска марка и е единственият производител в България на продукта каширано алуминиево фолио за цигари – “УНИФОЙЛ” – регистров № 46184 от 01.12.2003 г. Дата на валидност – 03.04.2022 г.

Акции

Доходът на акция се изчислява, като се раздели печалбата на средно претегления брой на акциите в обръщение през годината.

	30.06.2016	30.06.2015
Печалба в хил.лв.	710	1476
Средно претеглен брой на акциите в хил.бройки	2272	2272
Основен доход на акция в лева	0,31	0,65

Стойността на акция е изчислена по метода на нетната балансова стойност / стойността на собствения капитал по отчета за финансово състояние разделен на броя на акциите/.

	30.06.2016	31.12.2015
Собствен капитал в хил.лв.	20907	20197
Брой акции в хил.бройки	2272	2272
Стойност на акция в лева	9,20	8,89

11. ТЪРГОВСКИ И ДРУГИ ЗАДЪЛЖЕНИЯ

	30.06.2016	31.12.2015
	BGN '000	BGN '000
Задължения към доставчици	3786	4063
– в лева	2536	2579
– във валута	1250	1484
Получени аванси	389	443
Задължения към персонала	113	133
Задължения към осигурителни предприятия	49	49
Задължения към бюджета	110	110
Други задължения	7	9
Текуща част по финансов лизинг	292	878
Текуща част по получени заеми	1382	1819
Задължения към свързани лица	544	116
Общо	6672	7620

12. РАЗЧЕТИ СЪС СВЪРЗАНИ ПРЕДПРИЯТИЯ И СДЕЛКИ С ТЯХ

Дружеството няма вземания от свързани предприятия.

Задълженията са към:

	30.06.2016	31.12.2015
	BGN '000	BGN '000
Форт ООД в т.ч.		
- Търговски задължения	539	116

Сделки с „ФОРТ“ ООД / без ДДС / :

	30.06.2016	31.12.2015
	BGN '000	BGN '000
Продажба на:		
- дълготрайни материални активи		12
- готова продукция	443	1594
- материали	164	122
- услуги	36	71
Общо	643	1799

	30.06.2016	31.12.2015
	BGN '000	BGN '000
Покупка на:		
- дълготрайни материални активи		11
- материали	660	1332
- стоки	3	101
- услуги	76	20
- други		10
Общо	739	1474

Задълженията към акционерите към 30.06.2016 г. са за неизплатени дивиденди в размер на 5 хил.лв.

13. ЛИЗИНГОВИ ДОГОВОРИ

Дружеството има следните сключени лизингови договори:

Лизингово дружество	Лизингован актив	Краен срок за издължаване
УниКредит Лизинг ЕАД	Машина Man Roland	19.07.2016
Интерлийз ЕАД	Машина PIVAB	30.08.2016
УниКредит Лизинг ЕАД	Машина MOOG	10.11.2020
УниКредит Лизинг ЕАД	Нов ламинатор	20.08.2021

През първото шестмесечие на 2016 г е сключен лизингов договор за закупуване на ламинатор:

Лизингодател	УниКредит Лизинг ЕАД	
Цел на лизинга	Закупуване на ламинатор	
Лизингова цена с ДДС	931 хил. лева	
Главница с ДДС	883 хил. лева	
Лизингово оскъпяване/лихва/	48 хил. лева	
Лихва	Годишен лихвен процент, основан на тримесечен SOFIBOR плюс надбавка от 2,35700 %	

Дата на сключване:	21.06.2016 г.
Краен срок за издължаване	20.08.2021 г.
Лизингови вноски:	60 /шестдесет/ броя, като изплащането започва от м.9.2016 г.

Към 30.06.2016 г. по горе - описания лизингов договор е платена само встъпителната вноска, отразена в Активи на Отчета за финансовото състояние в статия " Търговски и други вземания ".

Дългосрочни задължения по лизингови договори към 30.06.2016 г.:

По лизингов договор		Главница BGN '000
УниКредит Лизинг ЕАД гр.София	Машина MOOG	770

Краткосрочни задължения по лизингови договори към 30.06.2016 г.:

По лизингов договор		Главница BGN '000
УниКредит Лизинг ЕАД гр.София	Машина Man Roland	57
Интерлийз ЕАД гр.София	Машина PIVAB	27
УниКредит Лизинг ЕАД гр.София	Машина MOOG	208
		292

14. БАНКОВИ ЗАЕМИ

	30.06.2016	30.06.2015
	BGN '000	BGN '000
Получени банкови заеми		5203
Платени банкови заеми	3695	348

Дружеството ползва два дългосрочни банкови заеми при следните условия:

Кредитор	УниКредит Булбанк АД
Размер на кредита	3 357 хил. лева / 1 716 хил. EUR /
Вид на кредита	Инвестиционен
Цел на кредита	Закупуване на шестцветна офсетова печатна машина
Дата на сключване	23.01.2012 г.
Краен срок за издължаване	23.09.2017 г.
Годишен лихвен процент	6,65 %
Обезпечение:	Залог върху придобитата от кредита машина, вземане на субсидията по Оперативна програма „Развитие на конкурентоспособността на българската икономика“ 2007-2013, търговски вземания и щанцова машина.
Салдо към 30.06.2016 г.	1 057 хил.лв./ 540 хил. EUR/
Текущ размер - главница	829 хил. лв
Нетекущ размер - главница	228 хил.лв.

По лихвения суап за отчетния период е начислена нетна лихвена сума за 12 хил.лв. Фиксираният лихвен процент е 1,95 % на годишна база. Променливият лихвен процент е EUR-EURIBOR-Reuters. Първоначален размер на главницата 3357 хил.лв./1716 хил. EUR /. Остатъчен размер на главницата 933 хил.лв. / 477 хил. EUR /. Лихвените плащания се извършват на всеки три месеца. Падежът на главницата и последното тримесечно плащане е 25.09.2017 г. Инвестиционният кредит и суап сделката са договорени в евро.

Кредитор	УниКредит Булбанк АД
Размер на кредита	5 867 хил. лева
Вид на кредита	Инвестиционен Финансиране изпълнението на проект Повишаване на ефективността и конкурентноспособността на дружеството чрез внедряване на иновативен процес за ролен офсетов печат на гъвкави опаковки
Цел на кредита	
Дата на сключване	17.06.2014 г.
Краен срок за издължаване	17.08.2020 г.
Годишен лихвен процент	Променлив лихвен процент, формиран от Базов лихвен индекс и премия и Надбавка за редовен дълг към Базовия лихвен процент в размер на 3,50 %. Базовият лихвен индекс е Лихвен индекс – 3-месечен SOFIBOR.
Обезпечение	Залог върху придобитата от кредита машина, вземане на субсидията по Оперативна програма „Развитие на конкурентноспособността на българската икономика“ 2007-2013, две печатни машини и търговски вземания.
Салдо към 30.06.2016 г.	2 302 хил.лв.
Текущ размер	553 хил. лв.
Нетекущ размер	1 749 хил.лв.
	С полученото финансиране през м.януари 2016 г. е погасен частично кредита.

15. ФИНАНСИРАНИЯ ОТ ПРАВИТЕЛСТВОТО

През м. Януари 2016 г. е получено финансиране по договор между дружеството и Министерство на икономиката по оперативна програма „Развитие на конкурентноспособността на българската икономика“ 2007-2013 в размер на 2 999 хил.лева / 45.1376178261 % от допустимите разходи за инвестицията и 50 % от услугите за нея / за закупена и въведена в експлоатация Машина за офсетов ролен печат с УВ мастила на гъвкави (меки) опаковки с възможност за промяна дължината на отпечатъка, чрез ръкавна технология, марка Muller Martini. Финансирането се признава като приход пропорционално на амортизационните отчисления за срока на полезния живот на машината, който е 5 години.

В раздел Финансиране за отчетния период са представени финансиранятия за следните активи: високопроизводителна шестцветна офсетова печатна машина - текуща част от финансирането за 374 хил.лв; вентилационна инсталация текуща част от финансирането за 2 хил.лв и нетекуща част от финансирането за 28 хил.лв; машина за офсетов ролен печат с УВ мастила на гъвкави /меки/ с възможност за промяна дължината на отпечатъка опаковки - текуща част от финансирането за 599 хил.лв и нетекуща част от финансирането за 1 897 хил.лв.

	30.06.2016	31.12.2015
	BGN '000	BGN '000
Нетекуща част на финансираня	1925	2412
Текуща част на финансираня	975	975
Общо	2900	3387

16. ДАННИ ЗА БРОЯ, ОБРАЗОВАНИЕТО И КВАЛИФИКАЦИЯТА НА ПЕРСОНАЛА

	30.06.2016	31.12.2015
1. Обща численост на персонала	252	248
2. Образователна структура		
- висше образование	42	40
- средно специално	83	81
- средно образование	109	109
- основно	18	18

17. ОБЯСНИТЕЛНИ БЕЛЕЖКИ КЪМ ОТЧЕТА ЗА ПЕРИОДА 01.01-30.06.2016 Г.

- През обхванатия в този междинен отчет период / 01.01 - 30.06.2016 г. / не са извършвани промени в счетоводната политика на дружеството.
- Отчетът съответства на МСС 34.
- Дейността на дружеството не е сезонна и не се отчита секторна информация.
- Дружеството не е участвало в операции имащи характер на бизнескомбинации.
- През отчетния период по решение на Общото събрание на дружеството е отписан дивидент за 2009 г. в размер на 1 хил.лв.
- През отчетния период са обезценени присъдени вземания в размер на 129 хил.лв.
- Междинният финансов отчет на "Унипак" АД за първото шестмесечие на 2016 г. не се проверява и не е заверен от одитора на дружеството.
- Информация за дружеството е достъпна на сайта на Investor.bg.

Председател на Съвета на Директорите:

/Тодор Чаков/

Главен счетоводител:

/Емилия Армова/

