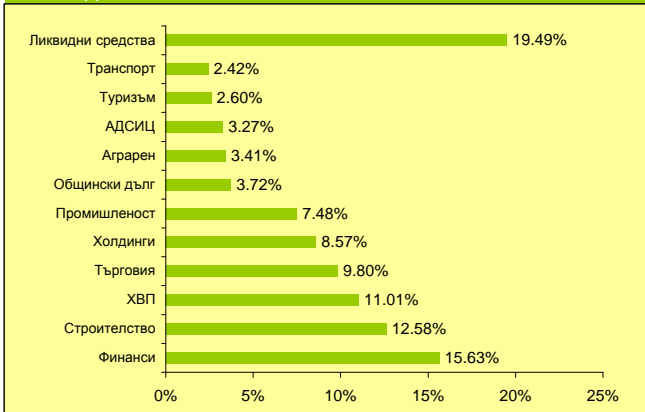


ДОХОДНОСТ	Базирано в/у НСА
От началото на 2009*	-1.11%
За последните 6м.*	-5.64%
За последните 12м.*	-4.14%
От началото на публ. предлагане**	1.43%
НСА към 31.03.2009	
BGN 2 343 427.00	
Потвърдена цена за един дял към 31.03.2009	
BGN 10.4609/1 дял	

РАЗПРЕДЕЛЕНИЕ ПО СЕКТОРИ



ИНВЕСТИЦИОННИ ЦЕЛИ

Основна цел на ФОНДА е в дългосрочна перспектива да осигури на притежателите на дялове запазване и нарастване на стойността на инвестираните от тях средства чрез реализиране предимно на приходи от лихви и в по-малка степен - от дивиденди и капиталови печалби, при ниско ниво на риск. В краткосрочен план целта е постигане на доходност, надвишаваща възвръщаемостта по алтернативни вложения в лева при ниско ниво на риск.

Средствата на ФОНДА се инвестират предимно в дългови ценни книжа (дългосрочни и средносрочни държавни ценни книжа, общински облигации, корпоративни облигации, ипотечни облигации и др.)

ВОДЕЩИТЕ ВЛОЖЕНИЯ

ТОП 5

Име	Вид
Кристера АД	дългово
Енемона АД	дългово
Б.Л. ЛИЗИНГ АД	дългово
Източна Газова Компания АД	дългово
Феърплей Интернешънъл АД	дългово

Сектор

Тегло

Финанси	15.63%
Строителство	12.58%
ХВП	11.01%
Търговия	9.80%
Холдинги	8.57%
Промисленост	7.48%
Общински дълг	3.72%
Аграрен	3.41%
АДСИЦ	3.27%
Туризм	2.60%
Транспорт	2.42%
Ликвидни средства	19.49%

КОМЕНТАР

През месец март 2009 г. лек полък на оптимизъм беляза търговията на Българска Фондова Борса (БФБ). Изтъргваните обеми отбелязаха ръст в сравнение с първите два месеца на годината. Официалните индекси отбелязаха най-доброто си месечно представяне от десет месеца, като основният индекс SOFIX добави 5.13 %, а равнопоставеният BG TR30 се справи още по-добре, нараствайки с 8.11 %. Пазарите отвъд океана регистрираха най-добра месечна възвръщаемост от 6 години насам, като DJIA нарасна със 7.7 %, а S&P 500 с 8.5 %. В Европа ръстът беше по-умерен, като FTSE 100 добави 2.5 %, а немския DAX – 6.3 %. Равнището на безработицата в еврозоната нараства до 8.5 % от работната сила през февруари, докато бизнес активността в производствения сектор забави своя спад през март благодарение на стабилизацията на показателя PMI във Франция и Германия. По този начин индексът, който измерва равнището на икономическата активност в производствената сфера, успява да се възстанови от рекордно ниската стойност, отчетена през февруари. През месеца цената на златото се задържа под 1000 долара за тройунция, а лекият суров петрол проби котата от 50 долара за барел и приключи месеца малко под тези нива.

Кумулирана доходност за последната една година - ДФ "ОББ Платинум Облигации"



ЗАБЕЛЕЖКИ

* не се ануализира

** ануализирана

Информацията, съдържаща се в настоящия документ, е актуална към посочената в него дата. Инвеститорите следва да имат предвид, че предишни резултати от дейността на фондовете нямат по необходимост връзка с бъдещи резултати. Стойността на дяловете/акциите могат да се понижат. Не се гарантират печалби и съществува риск за инвеститорите да не си възстановят пълния размер на вложените средства. Инвестициите във фондовете не са гарантирани от гаранционен фонд, създаден от държавата или от друг вид гаранция. Информацията, предоставена в настоящия документ, не представлява съвет или препоръка за инвестиране в дялове/акции на ОББ Взаимни Фондове и не следва да се тълкува като такава. Препоръчително е инвеститорите да се запознаят с безплатните Проспекти и Правила/Устав на ОББ Взаимни фондове и да определят склонността си да поемат рисковете, свързани с инвестиране във финансови инструменти, преди вземане на инвестиционно решение. Проспектите, Правилата/Устава на ОББ Взаимни Фондове са достъпни за инвеститорите в офиса на „ОББ Асет Мениджмънт“ АД всеки работен ден от 8.30 – 17.00 ч. на адрес: гр. София, бул. „Тодор Александров“ 9, ет. 2, в клоновете на ОББ АД в рамките на работното им време с клиентъ, както и в интернет на адрес: www.ubb.bg

ДФ "ОББ Платинум Облигации"

Период на анализа от: 01.04.2008 до: 31.03.2009

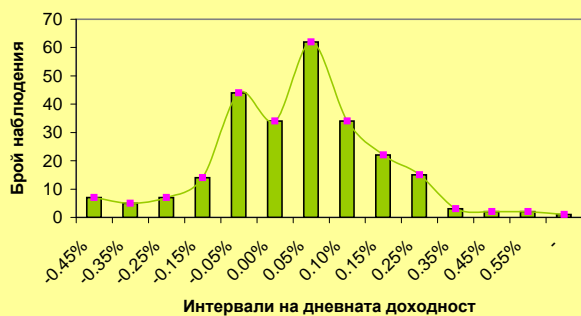
Статистика

Кумулирана доходност за периода	-4.14%
Променливост на годишна база	3.54%
Коефициент на Шарп	-2.59
Доходност за последният месец	-0.09%
Доходност за последното тримесечие	-1.11%
Доходност за последните 6 месеца	-5.64%
Безрискова доходност *	5.03%
Минимална дневна доходност	-1.58%
Максимална дневна доходност	0.63%
Минимална кумулирана доходност	-4.48%
Максимална кумулирана доходност	2.02%
Месеци за компенсиране при отрицателна доходност	N/A
Минимална месечна доходност	-4.43%
Максимална месечна доходност	0.72%
Средномесечна доходност	-0.34%
Брой последов. месеци с положителна доходност	4
Брой последов. месеци с отрицателна доходност	3
Месеци с положителна доходност	5
Месеци с отрицателна доходност	7
Дни с положителна доходност	141
Дни с отрицателна доходност	110
Отношение дни с положителна/отрицателна доходност	1.28

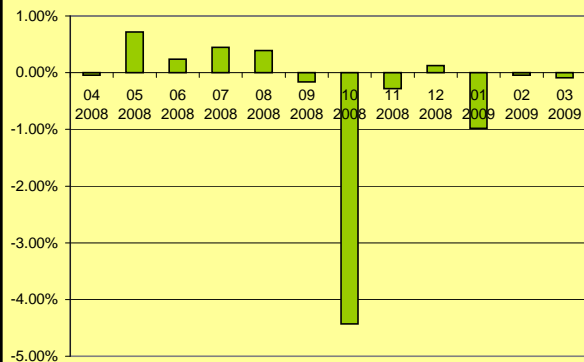
Разпределение на дневната доходност

Бр. наблюдения	От	До
7	-	-0.45%
5	-0.45%	-0.35%
7	-0.35%	-0.25%
14	-0.25%	-0.15%
44	-0.15%	-0.05%
34	-0.05%	0.00%
62	0.00%	0.05%
34	0.05%	0.10%
22	0.10%	0.15%
15	0.15%	0.25%
3	0.25%	0.35%
2	0.35%	0.45%
2	0.45%	0.55%
1	0.55%	-

Разпределение на дневната доходност



Месечна доходност - ДФ "ОББ Платинум Облигации"



* За безрискова доходност е приета осреднената стойност на овърнайт Софибор за периода на анализа

**Бюлетин
за инвеститора в дялове на ДФ ОББ Платинум Облигации
за периода 01.01.2009 – 31.03.2009 г.**

**Обем и структура на инвестициите в портфейла на ДФ ОББ Платинум Облигации по
Видове активи, Отрасли и Валуты**

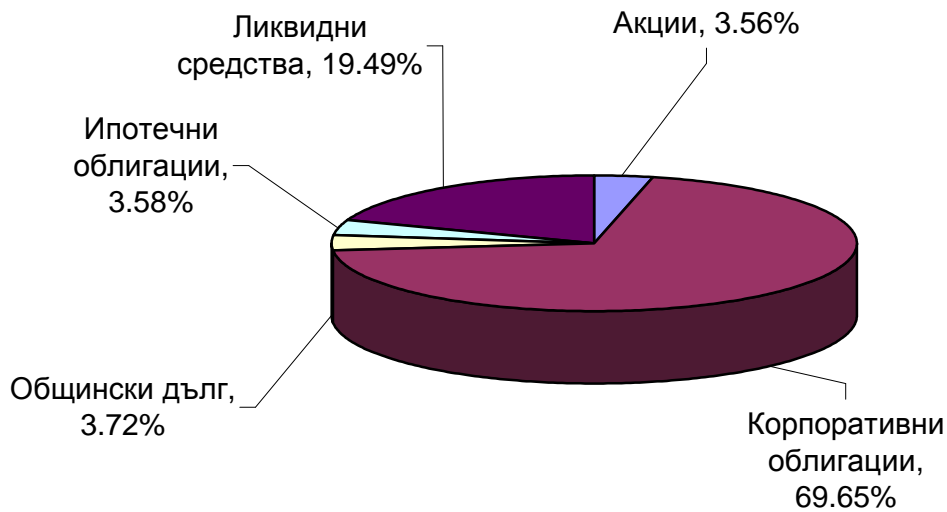
Видове активи	31.01.2009		28.02.2009		31.03.2009	
	Стойност в лева	% от портфейла	Стойност в лева	% от портфейла	Стойност в лева	% от портфейла
Общо в дългови книжа	1 875 587.36	69.00%	1 845 826.76	70.68%	1 795 311.81	76.95%
<i>в ДЦК</i>	0	0,00%	0	0,00%	0	0,00%
<i>в корпоративни облигации</i>	1 704 076.32	62.69%	1 672 457.03	64.04%	1 625 000.92	69.65%
<i>в общински облигации</i>	85 557.78	3.15%	86 995.32	3.33%	86 770.40	3.72%
<i>в ипотечни облигации</i>	85 953.25	3.16%	86 374.40	3.31%	83 540.49	3.58%
Общо в акции	84 374.32	3.10%	86 802.61	3.32%	83 052.29	3.56%
Обща стойност на активи в ценни книжа	1 959 961.68	72.11%	1 932 629.37	74.00%	1 878 364.09	80.51%
Ликвидни средства	758 108.58	27.89%	679 042.54	26.00%	454 820.62	19.49%
Обща стойност на портфейла	2 718 070.26	100%	2 611 671.93	100%	2 611 671.93	100%

	31.01.2009	28.02.2009	31.03.2009
Нетна стойност на активите (НСА) в лева:	2 726 474.43	2 607 332.42	2 343 427.00
Средномесечна НСА в лева: (01.03-31.03.2009)	2 439 070.37		
НСА / 1 дял:	10.4749	10.4702	10.4609
Средномесечна НСА / 1 дял в лева: (01.03-31.03.2009)	10.4514		
Брой дялове в обръщение:	260 286.5234	249 024.8405	224 017.5159

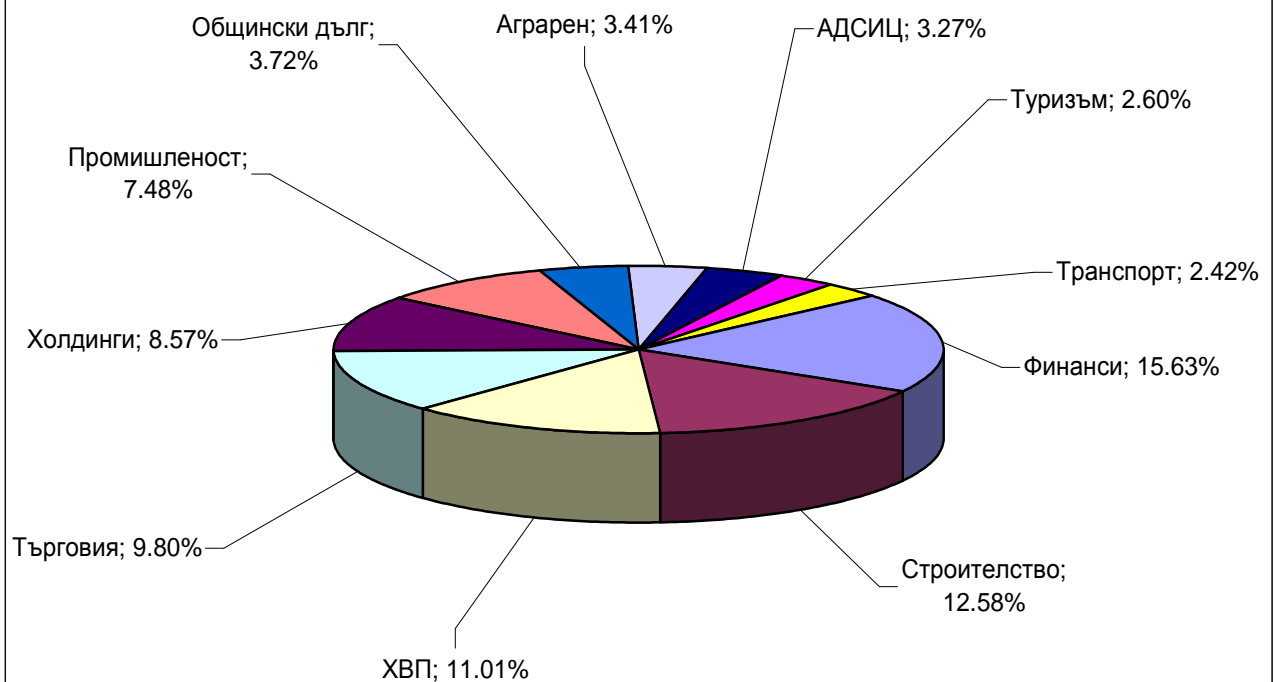
Данни за ДФ ОББ Платинум Облигации към 31.03.2009 г.

Емисионна стойност и цена на обратно изкупуване на ДФ ОББ Платинум Облигации, изчислена на 31.03.2009 г. в лева	
Нетна стойност на активите	2 343 427.00
Общ брой дялове в обръщение	224 017.5159
Номинал	10.0000
Нетна стойност на активите на един дял	10.4609
Емисионна стойност	10.4609
Цена на обратно изкупуване	10.4609
Изчислените цени са валидни за поръчки, подадени на 31.03.2009 г.	

Структура на портфейла на ОББ Платинум Облигации по
видове ценни книжа към 31.03.2009

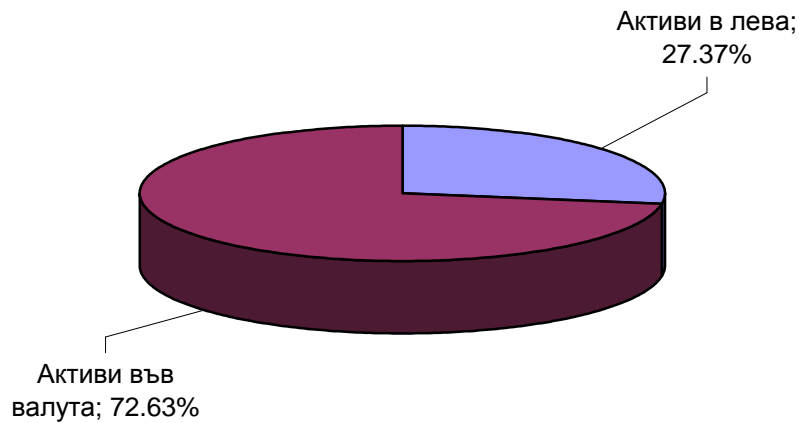


Структура на портфейла на ОББ Платинум Облигации по отрасли към
31.03.2009



**ОББ ПЛАТИНУМ ОБЛИГАЦИИ
ВАШИЯТ ДЯЛ В БЪДЕЩЕТО**

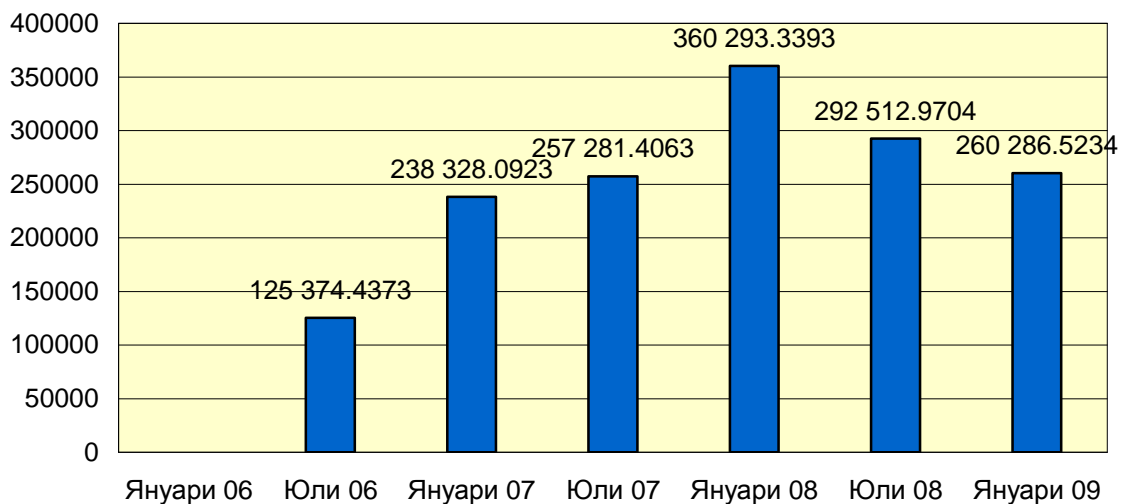
**Валутна структура на портфейла на ОББ Платинум
Облигации към 31.03.2009**



Облигации с най-голям дял от портфейла на ДФ „ОББ Платинум Облигации” към 31.03.2009 г.

Компания	Сектор
Кристера АД	ХВП
Енемона АД	Строителство
Б.Л. ЛИЗИНГ АД	Финанси
Източна Газова Компания АД	Търговия
Феърплей Интернешънъл АД	Строителство

**Брой дялове в обръщение на ОББ Платинум Облигации от
началото на публичното предлагане до момента**



**ОББ ПЛАТИНУМ ОБЛИГАЦИИ
ВАШИЯТ ДЯЛ В БЪДЕЩЕТО**

Важно!

„ОББ Асет Мениджмънт“ АД уведомява инвеститорите, че закупуването на акции/дялове на КИС може да донесе на инвеститора приход, но носи и риск да не си възстанови пълния размер на вложените средства. Стойността на акциите/дяловете и доходът от тях могат да се понижат и не се гарантират печалби. Инвестициите в акции/дялове на КИС не са гарантирани от гаранционен фонд, създаден от държавата или с друг вид гаранция. Предишните резултати от дейността нямат по необходимост връзка с бъдещите резултати на КИС.

Инвеститорите могат да се запознаят с пълния текст на Проспекта на ДФ "ОББ Платинум Облигации" в офисите на ОББ АД в София и страната и "ОББ Асет Мениджмънт" АД в София, бул. "Тодор Александров" 9, както и в Интернет на адрес: www.ubbam.bg