

## МЕЖДИНЕН ДОКЛАД ЗА ДЕЙНОСТТА НА ИКОНОМИЧЕСКА ГРУПА ЕНЕМОНА НА КОНСОЛИДИРАНА БАЗА ЗА ВТОРОТО ТРИМЕСЕЧИЕ НА 2015Г.

Дружествата, над които Енемона АД осъществява контрол и управлява към 30 Юни 2015 г., са посочени в следващата таблица:

### ОРГАНИЗАЦИОННА СТРУКТУРА НА ИКОНОМИЧЕСКА ГРУПА ЕНЕМОНА АД

ДРУЖЕСТВО	Процент (%) към 31.06.2015 г.	Процент (%) към 31.12.2014 г.
ТФЕЦ Никопол ЕАД	100.00	100.00
ФЕЦ Младеново ЕООД	100.00	100.00
АРТАНЕС МАЙНИНГ ГРУП АД	89.99	89.99
ЕНЕМОНА ЮТИЛИТИС АД	92.24	92.24
ЕСКО ИНЖЕНЕРИНГ АД	99.00	99.00
Фонд за ЕНЕРГЕТИКА И ЕНЕРГИЙНИ ИКОНОМИИ - ФЕЕИ АДСИЦ	37.28*	37.28*
ПРИНПАУЪР АД	84.00	84.00
ЕМКО"АД	77.36	77.36
Фонд за ИНВЕСТИЦИИ В НЕДВИЖИМИ ИМОТИ – ФИНИ АДСИЦ	55.47	55.47
ХЕМУСГАЗ АД	50.00	50.00

*\*Посоченото дялово участие на „Енемона“ АД във „Фонд за ЕНЕРГЕТИКА И ЕНЕРГИЙНИ ИКОНОМИИ – ФЕЕИ“ АДСИЦ е изчислено, с включените акции, заложили като обезпечение по репо-сделки.*

**Непреки участия на ЕНЕМОНА АД**

Дружество	Непряко участие чрез	Процент (%) на непряко участие към 30.06.2015 г.
Регионалгаз АД	Енемона Ютилитис АД	50.00
Пирин Пауър АД	Енемона Ютилитис АД	16.00
Фонд за инвестиции в недвижими имоти – ФИНИ АДСИЦ	Енемона Ютилитис АД	39.73

## НАПРАВЛЕНИЕ „ИНЖЕНЕРИНГ, СТРОИТЕЛНО – МОНТАЖНИ ДЕЙНОСТИ, ВКЛ. ЕНЕРГИЙНА ЕФЕКТИВНОСТ”

Бизнес Направлението „Инженеринг, Строително – монтажни дейности, вкл. енергийна ефективност” предоставя услуги с висока добавена стойност като инженеринг, управление на проекти и изграждане до ключ, които са фокусирани в атомната енергетика; конвенционалната енергетика; енергийна инфраструктура; индустриални предприятия – химическа промишленост, металургия, производство на цимент и гипс, петролни бази и др.; жилищни, административни и сгради със специализирано предназначение (летища, гари, болници, съдебна палата, складове и др.). Съгласно предприетата от Ръководството стратегия, Направлението ще се фокусира основно върху изпълнение на части електро, КИП и А, машинно – технологичен монтаж, пуско - наладъчни работи, както и върху енерго-ефективни дейности.

Друга насока в Направлението, ползваща се с изключително силно конкурентно предимство, е предлагането на енерго-ефективни дейности, съгласно условията на договори с гарантиран резултат – ЕСКО договори. Характерното за този вид договори е, че финансирането и изпълнението на предложените енергийни мерки се поемат от „Енемона” АД и се изплащат от реализираните впоследствие икономии. Специалното дружество за секюритизация на вземания - „Фонд за енергетика и енергийни икономии - ФЕЕИ” АДСИЦ, оказва инвестиционна подкрепа, като чрез него се осъществява финансирането на ЕСКО договорите в дългосрочен план.

## ЕНЕМОНА АД

Енемона АД е публично акционерно дружество, със седалище и адрес на управление: БЪЛГАРИЯ, област София, град София 1113, община Столична, район Слатина, ул. Коста Лулчев № 20, тел.: 03/8054893, факс: 02/ 915 9815, Електронна поща: office-sf@enemona.com, Интернет страница: www.enemona.com. Дружеството има регистрирани следните клонове: КЛОН СОФИЯ, ЕИК на клон: 0024.

Предметът на дейност на Дружеството обхваща: проектантска, инвеститорска, строително-монтажна, пусково - наладъчна, ремонтна, сервизна, инженерингова, маркетингова, туристическа, обществено хранене, хотелиерска, къмпингова, посредническа, рекламна, търговска дейност (включително внос, износ, покупко-продажба на недвижими имоти, вкл. земеделски земи, покупко-продажба на вземания, обменни, компенсационни, лизингови,

наемни, бартерни, консигнационни сделки), производство, изкупуване, реализация и сервиз и търговия на машини, съоръжения, материали, детайли и резервни части и стоки за широко потребление, производство, пренос, разпределение и търговия на топлинна и електрическа енергия, вкл. и произведена от възобновяеми енергийни източници, производство и търговия на енергийни носители – след получаване на съответното разрешение/лицензия в предвидените от закона случаи, проектиране и изграждане на енергийни и енергоспестяващи съоръжения, енергоефективни услуги (включително обследване, консултиране, проучване, проектиране, конструиране, инсталиране, модернизация, поддръжка управление и мониторинг на машини, съоръжения и сгради), търсене, проучване, разработване, добив и използване на подземни богатства по смисъла на чл.2 от Закона за подземните богатства, както и на биологични, минерални, енергийни ресурси и води, придобиване на концесии за хидромелиоративни и водоснабдителни съоръжения и системи, терминали от пристанища, републикански пътища, обекти на железопътната инфраструктура, консултантски, преводачески, автосервизни, транспортни, таксиметрови, туристически, комуникационни и битови услуги, селскостопанска дейност (включително производство, изкупуване, преработка и реализация на селскостопански продукти) в страната и чужбина, ветеринарно - медицински услуги и консултации, акционерни и дялови участия, вкл. придобиване на дялове и акции от други дружества, участие в смесени дружества, придобиване на акции, дялове и/или дружества чрез сливане и вливане, както и тяхната продажба, магазинна търговия, както и всички незабранени от законодателството на Република България дейности.

Дружеството е с едностепенна система на управление - Съвет на директорите, в състав: ДИЧКО ПРОКОПИЕВ ПРОКОПИЕВ - Председател на СД и Главен Изпълнителен директор; БОГДАН ДИЧЕВ ПРОКОПИЕВ Изпълнителен директор и Член на СД и НИКОЛАЙ ФИЛИПОВ ФИЛЧЕВ - Независим Член на СД. Дружеството се представлява от ИЗПЪЛНИТЕЛНИТЕ ДИРЕКТОРИ, ДИЧКО ПРОКОПИЕВ ПРОКОПИЕВ, и БОГДАН ДИЧЕВ ПРОКОПИЕВ заедно и поотделно.

Капиталът на дружеството е в размер на 13 036 501 лв., разпределен в 11 933 600 броя обикновени, безналични акции с право на глас, С НОМИНАЛ 1.00 ЛЕВ ВСЯКА и 1 102 901 броя конвертируеми привилегировани акции без право на глас и с гарантиран кумулативен годишен дивидент.

## **Информация за ценните книжа, емитирани от Енемона АД**

### **Обикновени акции (Е4А)**

През периода Април – Юни 2015 г. оборотът с обикновени акции, издадени от Енемона АД на Българска фондова борса – София АД, намалява с 24%, като броят на изтъргуваните акции нараства с 59 % спрямо първото тримесечие на 2015 г. Спад от 53 % се наблюдава при формираната средна цена спрямо предходния тримесечен период.

За отчетния период, оборотът с акциите на Дружеството е 111 803.47 лева, като средно-месечният оборот е 37 267.82 лева. Сделките са 659, като средно-месечният им брой е 219.67 Средната цена на ценните книжа за периода е 0.770 лева.

	Април	Май	Юни	Април – Юни
Общо сделки	331	169	159	659
Общо изтъргувани акции	67 738	30 133	47 169	145 040
Средна цена	1.067	0.756	0.353	0.770
Обща сума на сключените сделки	72 303.22	22 808.71	16 691.54	111 803.47

Източник: [www.infostock.bg](http://www.infostock.bg)

**Синтезирани данни относно търговията с обикновени акциите на Компанията през второто тримесечие на 2014 г. и 2015 г.**

	Второто тримесечие на 2014 г.	Второто тримесечие на 2015г.
Общо сделки	798	659
Общо изтъргувани акции	317 887	145 040
Средна цена	2.265	0.770
Обща сума на сключените сделки	720 120.14	111 803.47

Източник: [www.infostock.bg](http://www.infostock.bg)

#### Привилегировани акции (E4AP)

Оборотът с привилегированите акции на Компанията, през второто тримесечие на 2015 г. намалява с 48 % спрямо предходния отчетен период и възлезе на 146 413.26 лева, като средно-месечният оборот е 48 804.42 лева. Сделките са 645 като средно-месечният им брой е 215. Общо изтъргуваните привилегировани акции са 488 065, при средна цена 0.299 лева.

	Април	Май	Юни	Април – Юни
Общо сделки	309	279	57	645
Общо изтъргувани акции	143 506	281 427	63 132	488 065
Средна цена	0.455	0.239	0.213	0.299
Обща сума на сключените сделки	65 417.85	67 490.49	13 504.92	146 413.26

Източник: [www.infostock.bg](http://www.infostock.bg)

#### Варанти (ZNOA)

За второто тримесечие на 2015 г. оборотът с варианти, емитирани от Енемона АД, възлиза на 9.45 лева. Сделките са 4. Общо изтъргуваните варианти са 5 248, на средна цена 0.001 лева.

	Април	Май	Юни	Април – Юни
--	-------	-----	-----	-------------

Общо сделки	1	3	n.a	4
Общо изтъргувани варианти	200	5 048	n.a	5 248
Средна цена	0.002	0,001	n.a	0.001
Обща сума на сключените сделки	0.40	9,05	n.a	9.45

Източник: [www.infostock.bg](http://www.infostock.bg)

## Сравнителна графика за движението на ценните книжа, емитирани от Компанията



Източник: [www.investor.bg](http://www.investor.bg)

## Текуща стопанска дейност

Подписаните нови Договори за инженеринг, строително-монтажни работи и енергийна ефективност през второто тримесечие на 2015 г. са както следва:

Контрагент	Предмет
"АЕЦ Козлодуй" ЕАД	"Ремонтни и електромонтажни дейности по основно и спомагателно оборудване и системи на ядрени енергийни блокове 5 и 6 по време и/или свързани с плановите годишни ремонти през 2015 година за:

	<p>об. поз. № 4 Ремонтни дейности за поддържане надеждността на оборудване на цех "Електро оборудване" (ЕО) за ПГР 2015 на блок 5, блок 6 и Общо станционни обекти, идентифицирани в Приложение №I към ТЗ №2014.30.ОБ.ОО.ТЗ.1271/1;</p> <p>об. поз. № 5 Ремонтни дейности за поддържане надеждността на оборудване на цех "Системи за контрол и управление" (СКУ) за ПГР 2015 на блок 5, блок 6 и Общо станционни обекти, идентифицирани в Приложение №II към ТЗ №2014.30.ОБ.ОО.ТЗ.1271/1"</p>
ABB AG	"Електро и КИП монтажни работи в ТЕЦ Лихтерфелде, Берлин"
"ТЕЦ Марица Изток 2" ЕАД	<p>Основен ремонт на електрофилтър на КА-1</p> <p>СМР и процедури по приемане и въвеждане в експлоатация на :1. Заслон в с.Брестница, имот с пл.№771 и 772, към парцел XXII, кв.40, общ. Ябланица; 2 .Беседка в УПИ VII, кв.30, с.Малък Извор, община Ябланица; 3. Беседка и заслон в ПИ069062 в землището на общ. Ябланица с ЕКАТЕ 87014, местността Драгойца; 4. Беседка в УПИ VIII, гр.Ябланица</p>
Община Ябланица	СМР и процедури по приемане и въвеждане в експлоатация на: Благоустрояване на градската среда в гр.Ябланица и с.Златна Панега чрез изграждане на: Детска площадка в УПИ I-72, кв. 38, гр.Ябланица; Детска площадка в УПИ I, кв.21, с.Златна Панега; Площадно пространство на площад "Освобождение", гр.Ябланица.
Община Ябланица	
МБАЛ "Св. Георги- Лом"	СМР на сградата на МБАЛ "Св. Георги- Лом"
Alstom Danmark A/S	Изграждане на байпасен газоход
Alstom Danmark A/S	Демонтажни и монтажни дейности по изграждане на димоохладител
"ТЕЦ Марица Изток 2" ЕАД	СМР по възстановяване на лаборатории в цех ХВО и Режими
SAR Elektronik GmbH	Споразумение за удължаване срока на договор № 2550/29.10.2013г. до 31.08.2015г.
"СИ ЕНД ЕНЕРДЖИКОНСУЛТ" ЕООД	БИ Обследване за енергийна ефективност на сградата на – Сграда на Общинска администрация- гр. Хасково
"Контур Глобал Марица Изток 3" АД	Ремонт котелно оборудване ППС 70 80 на блок 1 и ремонт ППС 70 80 на блок 2 в електроцентраля КонтурГлобал Марица Изток 3
"Контур Глобал Марица Изток 3" АД	Ремонт на Шлакоотделяне на блок 1 и блок 2 в електроцентраля КонтурГлобал Марица Изток 3
"Хидро Джет" ЕООД	Инженерингови консултации по време на мобилизация, организация за начало на работата на три обекта на ВЪЗЛОЖИТЕЛЯ, инвеститорски контрол по време на

изпълнението и въвеждане в експлоатация на: „Строително монтажни работи по изграждане на кули за предотвратяване на горски пожари в югоизточна България

"ТЕЦ Марица Изток 2" ЕАД

Vattenfall Europe Generation AG

"Диамант БГ" ЕООД

"ТЕЦ Марица изток 2" ЕАД

Среден ремонт на изнесен въздухоподгревател на КА 4  
Споразумение към договор №2081/04.12.2012г за изплащане на обезщетение от изпълнителя по договора в размер на 300 000,00 евро

„Изпълнение на услуги във връзка с реализацията на Националната програма за енергийна ефективност на многофамилните жилищни сгради на територията на община Попово” за Обособена позиция 2: „Обследвания за енергийна ефективност на многофамилна жилищна сграда с административен адрес гр. Попово, ж.к. „Русаля”, бл. 51, вх. от А до вх. Е, с обща приета разгъната застроена площ 8500 кв.м”.

Изменение №7 към Договор Д01-007-251-000 от 05.08.2009г. за удължаване срока на доставка на резервни и износващи се части до 30.05.2015г.

### **Информация по Рамкови договори**

На проведеното на 25 Юли 2013 г. редовно годишно ОСА на Енемона АД, ОСА области СД и Изпълнителните директори на Дружеството за продължаване с една година срока на сключени сделки по чл.114 от ЗППЦК, както следва:

Анекс към Договор от 13-07-2010 г. за възмездно изпълнение на СМР и/или доставки на материали и съоръжения между Енемона АД (Възложител) и Енемона-Гълъбово АД (Изпълнител);

Анекс към Договор от 13-07-2010 г. за възмездно изпълнение на СМР и/или доставки на материали и съоръжения между Енемона АД (Изпълнител) и Енемона-Гълъбово АД (Възложител);

Анекс към Договор от 13-07-2010 г. за възмездно изпълнение на производство и/или доставка на метални конструкции и опори и/или монтаж франко обекти между Енемона АД (Възложител) и ЕМКО АД (Изпълнител);

Анекс към Договор от 14-07-2010 г. за възмездно изпълнение на доставки и/или монтаж франко обекти между Енемона АД (Изпълнител) и ЕМКО АД (Възложител);

Анекс към Договор, сключен на 27.09.2010 г. между “Фонд за енергетика и енергийни икономии- ФЕЕИ” АДСИЦ и „Енемона” АД (цедент) за покупко-продажба (цесия) на настоящи и бъдещи вземания в размер до 30 000 000 лева, произтичащи от Договори за изпълнение на инженеринг с гарантиран енергоефективен резултат и съпътстващи строително – ремонтни работи;

Анекс към Договор за наем на лек автомобил, сключен на 27.10.2010г. Опел Вектра с държ. рег. № СТ 3637 АР, между „Енемона” АД (Наемател) и „Енемона Гълъбово” АД (Наемодател);

Анекс към договор за наем на строителна механизация, сключен между „Енемона” АД (Наемател) и „Енемона Гълъбово” АД (Наемодател) на 01.08.2011г.;

Анекс към договор за наем на строителна механизация и транспорт, сключен между „Енемона” АД (Наемодател) и „Енемона Гълъбово” АД (Наемател) на 01.08.2011г.

На проведеното на 02 декември 2011 г. извънредно ОСА на Енемона АД, ОСА овласти СД и Изпълнителните директори на Дружеството за извършване на сделки по чл.114 от ЗППЦК с предмет покупко-продажба на електрическа енергия с Енемона Ютилитис АД за срок от три години.

През отчетния период са сключени следните анекси по рамкови договори:

Дата на подписване	Контрагент	Предмет	Срок за изпълнение	Стойност на договора, без ДДС в лева
20-09-2012	Енемона Ютилитис АД	Договор за продажба на електрическа енергия по свободно договорени цени	30.09.2014 г.	15 823,45
07-10-2014	Енемона Ютилитис АД	Договор за кредит 27	31-12-2014г.	782 000,00
14-11-2014	Енемона Ютилитис АД	Договор за кредит 28	31-12-2014г.	702 000,00
02-12-2014	Енемона Ютилитис АД	Договор за кредит 29	31-03-2015г.	1 752 000,00

#### Действия в областта на научноизследователската и развойна дейност на компанията

През разглеждания период, Емитентът не е извършвал научно-изследователска и развойна дейност.

#### Влияние на важните събития върху резултатите във финансовия отчет на компанията

### ИНДИВИДУАЛЕН ОТЧЕТ ЗА ФИНАНСОВОТО СЪСТОЯНИЕ КЪМ 30 ЮНИ 2015

Всички суми са представени в хиляди лева, освен ако не е посочено друго

	Бел.	Към 30.06.2015	Към 31.12.2014
<b>НЕТЕКУЩИ АКТИВИ</b>			
Имоти, машини и съоръжения	4	21,628	22,382
Инвестиционни имоти	4.1	10,361	10,361
Нематериални активи	5	446	459
Инвестиции в дъщерни и асоциирани предприятия	6	12,858	12,852
Предоставени заеми и вземания	7	910	4,811
Брутна сума, дължима от клиенти по строителни договори	15	33,814	23,986
Отсрочени данъчни активи, нетно	23	570	570
<b>ОБЩО НЕТЕКУЩИ АКТИВИ</b>		<b>80,587</b>	<b>75,421</b>
<b>ТЕКУЩИ АКТИВИ</b>			
Материални запаси	8	3,014	3,500



Търговски и други вземания	9	37,791	39,539
Брутна сума, дължима от клиенти по строителни договори	15	7,898	10,745
Предоставени заеми и вземания	7	16,339	15,236
Парични средства и парични еквиваленти	10	537	1,952
<b>ОБЩО ТЕКУЩИ АКТИВИ</b>		<b>65,579</b>	<b>70,972</b>
<b>ОБЩО АКТИВИ</b>		<b>146,166</b>	<b>146,393</b>
<b>КАПИТАЛ</b>			
Регистриран капитал и премийни резерви	11	21,776	21,776
Резерви	11	28,709	28,709
Непокрита загуба		(31,778)	(29,425)
<b>ОБЩО КАПИТАЛ</b>		<b>18,707</b>	<b>21,060</b>
<b>НЕТЕКУЩИ ПАСИВИ</b>			
Заеми	12	1,285	10,397
Финансов лизинг	13	-	31
Финансов пасив по привилегировани акции	11.2	1,522	1,923
Дългосрочни приходи на персонала		399	399
<b>ОБЩО НЕТЕКУЩИ ПАСИВИ</b>		<b>3,206</b>	<b>12,750</b>
<b>ТЕКУЩИ ПАСИВИ</b>			
Търговски и други задължения	14	46,044	41,041
Брутна сума дължима на клиенти по строителни договори	15	1,954	2,130
Заеми	12	74,119	66,744
Финансов лизинг	13	-	60
Задължения за корпоративен данък		50	50
Провизии		2,086	2,558
<b>ОБЩО ТЕКУЩИ ПАСИВИ</b>		<b>124,253</b>	<b>112,583</b>
<b>ОБЩО КАПИТАЛ И ПАСИВИ</b>		<b>146,166</b>	<b>146,393</b>

## ИНДИВИДУАЛЕН ОТЧЕТ ЗА ВСЕОБХВАТНИЯ ДОХОД ЗА ПЕРИОДА, ПРИКЛЮЧВАЩ НА 30 ЮНИ 2015

Всички суми са представени в хиляди лева, освен ако не е посочено друго

	Бел.	Периода, приключващ на 30.06.2015	Периода, приключващ на 30.06.2014
Приходи от продажби	15	20,393	34,753
Финансови приходи	16	748	545
Изменение в запасите от готова продукция и незавършено производство	8	-	152
Използвани материали и консумативи и отчетна стойност на продадени активи	17	(3,441)	(8,531)
Разходи за услуги	18	(4,989)	(9,703)
Разходи за персонала	19	(10,026)	(13,783)
Разходи за амортизация	4, 5	(531)	(731)
Други разходи	20	(505)	(1,844)
Други печалби, нетно	21	(1,038)	4,252
Финансови разходи	22	(2,964)	(4,553)
Печалба преди данъци		(2,353)	557
Разходи за данъци	23	-	-
Нетна печалба за годината		(2,353)	557
Друг всеобхватен доход за годината		-	-
<b>Общо всеобхватен доход за годината</b>		<b>(2,353)</b>	<b>557</b>

Доход на акция и доход на акция с намалена стойност	24	(0.20)	0.05
---	----	--------	------

## ИНДИВИДУАЛЕН ОТЧЕТ ЗА ПАРИЧНИТЕ ПОТОЦИ ЗА ПЕРИОДА, ПРИКЛЮЧВАЩ НА 30 ЮНИ 2015

Всички суми са представени в хиляди лева, освен ако не е посочено друго

	Периода, приключващ на 30.06.2015	Периода, приключващ на 30.06.2014
<b>ПАРИЧНИ ПОТОЦИ ОТ ОСНОВНА ДЕЙНОСТ</b>		
Парични постъпления от клиенти	13,826	28,302
Парични постъпления от цесии на ЕСКО договори	-	174
Плащания към доставчици	(8,719)	(27,199)
Парични потоци, свързани с трудови възнаграждения	(7,326)	(10,179)
Плащания за други данъци	(60)	-
Други парични потоци от основна дейност(командировъчни и др.)	(461)	(497)
<b>ПАРИЧНИ ПОТОЦИ ИЗПОЛЗВАНИ ЗА ОСНОВНА ДЕЙНОСТ, НЕТНО</b>	<b>(2,740)</b>	<b>(9,456)</b>
<b>ПАРИЧНИ ПОТОЦИ ОТ ИНВЕСТИЦИОННА ДЕЙНОСТ</b>		
Плащания за имоти, машини и съоръжения	(80)	(56)
Постъпления от продажби на имоти, машини и съоръжения и нематериални активи	203	-
Предоставени заеми	(2,600)	(75)
Постъпления от погасяване на предоставени заеми	1,397	(2,662)
Постъпления от сделки с инвестиции	22	-
Покупка на инвестиции и увеличение на капитала на дъщерни дружества	(10)	(12)
Получени дивиденди	-	146
<b>ПАРИЧНИ ПОТОЦИ ОТ/(ИЗПОЛЗВАНИ ЗА) ИНВЕСТИЦИОННА ДЕЙНОСТ, НЕТНО</b>	<b>(1,068)</b>	<b>(2,042)</b>
<b>ПАРИЧНИ ПОТОЦИ ОТ ФИНАНСОВА ДЕЙНОСТ</b>		
Парични постъпления от заеми	8,534	30,750
Погасяване на заеми	(4,641)	(12,917)
Плащане по лизингови договори	(15)	(62)
Платени лихви	(1,330)	(2,014)
Постъпления от продажба на инвестиции без загуба на контрол	62	-
Платени дивиденди по привелигирвани акции	-	(676)
Платени банкови такси, такси ипотек и гаранции	(218)	(1,500)
Други парични потоци от финансова дейност	(60)	(79)
<b>ПАРИЧНИ ПОТОЦИ ОТ ФИНАНСОВА ДЕЙНОСТ, НЕТНО</b>	<b>2,332</b>	<b>13,502</b>
<b>НЕТНО УВЕЛИЧЕНИЕ /(НАМАЛЕНИЕ) В ПАРИЧНИТЕ СРЕДСТВА</b>	<b>(1,476)</b>	<b>2,004</b>
ПАРИЧНИ СРЕДСТВА В НАЧАЛОТО НА ПЕРИОДА (БЕЛ. 10)	1,952	856
ПАРИЧНИ СРЕДСТВА В КРАЯ НА ПЕРИОДА (БЕЛ. 10)	476	2,860
Блокирани парични средства (бел. 10)	61	79
<b>ОБЩО ПАРИЧНИ СРЕДСТВА В ИНДИВИДУАЛНИЯ ОТЧЕТ ЗА ФИНАНСОВОТО СЪСТОЯНИЕ (БЕЛ. 10)</b>	<b>537</b>	<b>2,939</b>

ЕМКО АД е учредено и вписано през 1997 г. в Плевенския окръжен съд. Дружеството е със седалище и адрес на управление - област Плевен, община Белене, гр. Белене 5930, П.К. 63 ПЛ. АЕЦ. Предметът на дейност, включва - *проектиране, строителство, монтаж и ретонт на енергийни промишлени и битови обекти и обекти на газификация в страната и чужбина, производство на нестандартно оборудване, метални конструкции, резервоари, съоръжения, ел.оборудване за страната и чужбина, външна и вътрешна търговия, услуги.*

Дружеството е специализирано в производство на нестандартни стоманени конструкции от въглеродни, легирани и неръждаеми стомани. ЕМКО АД е сертифицирано по ISO 9001:2000.

### **Текуща стопанска политика на дружеството**

Текущата стопанска политика на дружеството е насочена основно към преодоляване на негативните последици от икономическата криза и се работи в следните направления:

- Търсене на инвеститори от бранша за договаряне на подизпълнителска работа за производство и монтаж.
- Търсене на стари инвеститори и възстановяване на договорни отношения за нови поръчки при изгодни условия и за двете страни.
- Оптимизиране на личния състав по цехове, бригади, групи и звена и запазване на качествените изпълнители.

### **Развитие на персонала**

Средно списъчният състав на дружеството към 30.06.2015 е 152 служители от тях:

➤ Администрация	21
➤ Монтажници	82
➤ Електричари	3
➤ Заварчици	18
➤ Бояджии	3
➤ Кранисти мостовици	14
➤ Шофьори на леки автомобили	1
➤ Шофьори на автобуси	3
➤ Автокранисти	1
➤ Инспектори по качеството	4
➤ Механик	1
➤ Инструменталчик	1

Производствената програма на ЕМКО АД включва обекти, които са стартирали през 2014 г., чието изпълнение продължава и през 2015 г. Основни клиенти на дружеството през второто тримесечие на 2015 г. са подразделенията на АЛСТОМ в чужбина, вкл. Алстом Швеция, Енемона АД, Scheuch GmbH и др.

### **Информация относно приходите разпределени по отделни категории дейности**

През второто тримесечие на 2015 г. дружеството има приходи в размер на 1 238 хил. лева

### **Информация за сключени договори през периода.**

През второто тримесечие на 2015 г. ЕМКО АД е сключило договор за изработка на метални конструкции (циклони) с фирмата Scheuch GmbH.

### **Информация свързана с опазването на околната среда**

През второто тримесечие на 2015 г. са спазвани всички изисквания за опазване на околната среда на обектите, на които дружеството работи.

## НАПРАВЛЕНИЕ ТЪРГОВИЯ С ЕНЕРГИЯ

Бизнес Направлението „Търговия с енергия“ (електроенергия и природен газ) се осъществява главно чрез дъщерното дружество Енемона Ютилитис АД. Търговията с електрическа енергия в България се осъществява чрез регулиран достъп на трета страна, при който сделките се осъществяват чрез директни двустранни договори между производители/търговци и потребители и балансиращ пазар (на който се купуват недостигащите количества и се продават оставащите излишъци по двустранните договори). В преходния период на поетапна либерализация, взаимоотношенията между пазарните участници все още се осъществяват на регулиран и на свободен пазар на електрическа енергия.

Направлението включва Дружеството - Енемона Ютилитис АД, както и Хемусгаз АД, Регионалгаз АД и Пирин Пауър АД.

## ЕНЕМОНА ЮТИЛИТИС АД

Енемона Ютилитис е Акционерно дружество с предмет на дейност – *търговия с електрическа енергия, производство, внос и износ на електрическа и топлинна енергия, търговия със зелени сертификати, енергиен мениджмънт, инвестиционно проектиране и консултантска дейност в областта на енергетиката, търговия/вътрешна и външна/ с всички видове енергоносители – след получаване на съответното разрешение /лицензия в предвидените от закона случаи, изграждане и управление на мрежи за природен газ в градските промишлени зони, експлоатация, поддръжка и ремонт на изградени водоизточници, водопроводни мрежи, съоръжения и помпени станции, доставка, хранване и водоснабдяване, пренос и снабдяване с питейна вода, дялово разпределение на количествата изразходвана студена питейна вода, изграждане и управление на канализационната мрежа, предоставяне на телекомуникационни услуги, проектиране и изграждане на телекомуникационни съоръжения и системи в страната и чужбина, събиране, транспорт, третиране и преработка на твърди /битови и промишлени/ отпадъци, пречистване /рециклиране/ на отпадни води /битови и промишлени/ и съответна преработка на калните наноси, облагородяване на замърсените площи, обслужване на града /улично осветление на сгради, паркинги, подлези и др./, озеленяване, поддръжка на паркове и градини, парково строителство, както и всяка друга дейност, незабравена със закон.*

Енемона Ютилитис АД е регистрирано през 2005 година от Врачански Окръжен съд. Седалището и адресът на управление на дружеството към настоящия момент е в гр. София, ж.к. Гео Милев, ул. Коста Лулчев 20, ет. 1.

Акционери в Дружеството към 30 юни 2015 г. са Енемона АД и две физически лица. Капиталът на Енемона Ютилитис АД е 2 250 000 лева, разпределен в 1 710 000 обикновени поименни акции и 540 000 обикновени акции на приносител с номинална стойност 1 лев всяка една.

Енемона Ютилитис АД има двустепенна система на управление – Надзорен и Управителен съвет.

### Текуща стопанска политика на дружеството

За второто тримесечие на 2015г. Енемона Ютилитис АД е реализирало сделки на обща стойност 16 602 хил. лв., разпределени както следва:

- от продажба на електрическа енергия 9 689 хил. лв.

- от продажба на услуги 6 521 хил.лв.
- финансови приходи 392 хил.лв.

Информация относно приходите, разпределени по отделните категории дейности

Дейност	Приходи по месеци в хил. лв.		
	Април	Май	Юни
Търговия с електроенергия	3 259	3 229	3 201
Продажба на ДМА	0	0	0
Други	5 348	807	758

#### **Информация, свързана с опазване на околната среда**

Дейността на „Енемона Ютилитис“ АД не изисква специални мерки за опазване на околната среда според нормативната уредба.

#### **Информацията за източниците за снабдяване с материали**

Всички производители на електроенергия в България продават енергията за свободния пазар на пазарен принцип, след проведени тръжни процедури. За четвъртото тримесечие на 2014г. доставчиците на „Енемона Ютилитис“ АД на електрическа енергия са „Енерджи Маркет“ АД, „ЕнерджиСъплай“ ЕООД, „Ген-и“ София, „Енерджи МТ“ ЕАД и „ТЕЦ Марица Изток 2“ ЕАД.

#### **Развитие на персонала**

И през второто тримесечие на 2015 г. в персонала на Дружеството няма промени.

#### **Описание на основните рискове и несигурности пред дружеството през второто тримесечие на 2015 г. и прогноза за предстоящата финансова година**

Основните рискове и несигурности пред „Енемона Ютилитис“ АД, касаещи търговията с електрическа енергия са свързани с междуфирмената задлъжнялост в страната. Възможно е забавяне на плащанията от страна на вътрешните контрагенти на дружеството, както и изпадането в неплатежоспособност на някой от тях.

Доставката на електрическа енергия през втората половина на 2015 г. ще продължи да се осигурява чрез провеждането на тръжни процедури от страна на най-големите производители. Това от своя страна води до несигурност за участниците в търговете.

В следствие на това продължаващата икономическа и финансова криза се явява основния риск за дейността на „Енемона Ютилитис“ АД.

### **НАПРАВЛЕНИЕ УПРАВЛЕНИЕ НА АКТИВИ И ДРУГИ ДЕЙНОСТИ**

Енемона АД е учредител и мажоритарен собственик на две акционерни дружества със специална инвестиционна цел – Фонд за енергетика и енергийни икономии – ФЕЕИ АДСИЦ и Фонд за инвестиции в недвижими имоти – ФИНИ АДСИЦ. Двете дружества са създадени с цел инвестиране чрез секюритизация в двете законово регламентирани направления – недвижими имоти и вземания. Секюритизацията е инвестиране на парични средства, набрани чрез издаване на ценни книжа, в недвижими имоти и земеделска земя или търговски вземания.

## ФОНД ЗА ЕНЕРГЕТИКА И ЕНЕРГИЙНИ ИКОНОМИИ – ФЕЕИ АДСИЦ

Фонд за енергетика и енергийни икономии – ФЕЕИ АДСИЦ, със седалище и адрес на управление: гр. София, ул. Коста Лулчев №20. Енемона АД притежава 88.2% от капитала на ФЕЕИ АДСИЦ.

На 17 май 2006 г. с Решение № 333 – ДСИЦ, Комисията по финансов надзор издаде Лиценз на Фонда за енергетика и енергийни икономии – ФЕЕИ АДСИЦ.

Дружеството е публична компания и съгласно нормативните изисквания разкрива необходимата законова информация пред КФН, БФБ и обществеността, чрез публикуване на интернет – страницата си - [www.eesf.biz](http://www.eesf.biz) и избраната Информационна медия Инвестор.БГ АД, публична компания, притежаваща голям брой информационни уеб-портала - [www.bull.investor.bg](http://www.bull.investor.bg).

## ФОНД ЗА ИНВЕСТИЦИИ В НЕДВИЖИМИ ИМОТИ – ФИНИ АДСИЦ

Фонд за инвестиции в недвижими имоти – ФИНИ АДСИЦ, със седалище и адрес на управление: гр. София, ул. Коста Лулчев №20. притежава 69.23% от капитала на ФИНИ АДСИЦ.

С Решение № 1138 на Комисията за финансов надзор (КФН) от 16.08.2007 г. ФИНИ АДСИЦ има лиценз за упражняване на дейността си.

Дружеството е публична компания и съгласно нормативните изисквания разкрива необходимата законова информация пред КФН, БФБ и обществеността, чрез публикуване на интернет – страницата си - [www.fini.bg](http://www.fini.bg) и избраната Информационна медия Инвестор.БГ АД, публична компания, притежаваща голям брой информационни уеб-портала - [www.bull.investor.bg](http://www.bull.investor.bg).

## АРТАНЕС МАЙНИНГ ГРУП АД

АРТАНЕС МАЙНИНГ ГРУП АД е учредено на 15 февруари 2011 г. в Република България със седалище и адрес на управление: гр. София, ул. Коста Лулчев 20 и е вписано в Търговския регистър на 19.04.2011 г.

Предметът на дейност на дружеството е - търсене, проучване и добив на подземни богатства; проучване, разработване и реализация на методи за подземна въглищна газификация в находища на твърди горива; финансиране, изграждане и експлоатация на минни обекти; производство и търговия с електроенергия и енергоносители (след получаване на съответното разрешение/концесия/лицензия за съответната дейност по предвидения в закона ред), както и всяка друга дейност, незабранена от закона.

Дружеството е публична компания и съгласно нормативните изисквания разкрива необходимата законова информация пред КФН, БФБ и Обществеността, както и чрез публикуване на интернет – страницата на дружеството - [www.artanesmining.bg](http://www.artanesmining.bg) и избраната Информационна медия Инвестор.БГ АД, публична компания, притежаваща голям брой информационни уеб-портала - [www.bull.investor.bg](http://www.bull.investor.bg).

ТФЕЦ Никопол ЕАД е регистрирано през 2008 г. с основен предмет на дейност: проучвателна, проектантска, строително-монтажна, пуско-наладъчна, ремонтна, сервисна, инженерингова дейност; производство и продажба на електрическа и топлинна енергия от различни енергоносители. Седалището и адресът на управление на дружеството е: гр. София, ул. "Коста Лулчев" 20.

ТФЕЦ Никопол ЕАД е създадено като проектно дружество за развитие дейността на Енемона в сферата на възобновяемите енергийни източници. Съгласно идейните технически характеристики топлофикационната електроцентрала ще има обща инсталирана топлинна мощност 50 MWth, електрическа мощност 16 MWeI, генериращи годишно нетно производство на електроенергия в размер на 128 MWh. Технологиата позволява 80% от горивото да бъде отпадъчна селскостопанска биомаса (слама) и опция за останалите 20% - други биологични отпадъци.

## II. ВЛИЯНИЕ НА ВАЖНИТЕ СЪБИТИЯ ВЪРХУ РЕЗУЛТАТИТЕ ВЪВ ФИНАНСОВИЯ ОТЧЕТ НА ИКОНОМИЧЕСКАТА ГРУПА

### КОНСОЛИДИРАН ОТЧЕТ ЗА ФИНАНСОВОТО СЪСТОЯНИЕ КЪМ 30 ЮНИ 2015

Всички суми са представени в хиляди лева, освен ако не е посочено друго

	Бел.	Към 30.06.2015	Към 31.12.2014
<b>НЕТЕКУЩИ АКТИВИ</b>			
Имоти, машини и съоръжения	4	23,134	23,952
Инвестиционни имоти	4.1	10,520	10,520
Нематериални активи	5.1	448	462
Активи по проучване и оценка на минерални ресурси	5.2	1,674	1,674
Инвестиции в асоциирани предприятия	6	-	4
Предоставени заеми и вземания	7	9,985	16,006
Репутация		2,113	2,113
Брутна сума, дължима от клиенти по строителни договори		33,814	23,986
Отсрочени данъчни активи, нетно	25	510	510
<b>ОБЩО НЕТЕКУЩИ АКТИВИ</b>		<b>82,198</b>	<b>79,227</b>
<b>ТЕКУЩИ АКТИВИ</b>			
Материални запаси	8	4,095	4,866
Търговски и други вземания	9	51,578	47,351
Брутна сума, дължима от клиенти по строителни договори		7,971	11,224
Предоставени заеми и вземания	7	25,402	24,388
Данъци за възстановяване		-	164
Парични средства и парични еквиваленти	10	2,196	2,018
<b>ОБЩО ТЕКУЩИ АКТИВИ</b>		<b>91,242</b>	<b>90,011</b>
<b>АКТИВИ, ОБЯВЕНИ ЗА ПРОДАЖБА</b>		<b>-</b>	<b>886</b>
<b>ОБЩО АКТИВИ</b>		<b>173,440</b>	<b>170,124</b>
	Бел.		

		Към 30.06.2015	Към 31.12.2014
<b>КАПИТАЛ</b>			
Емитиран капитал	11	21,776	21,776
Резерви	11	39,427	39,427
Неразпределена печалба		(41,290)	(43,709)
Общо собствен капитал на акционерите на Компанията-майка		19,913	17,494
Неконтролиращи участия		4,747	4,065
<b>ОБЩО КАПИТАЛ</b>		<b>24,660</b>	<b>21,559</b>
<b>НЕТЕКУЩИ ПАСИВИ</b>			
Заеми	12	1,285	10,397
Финансов лизинг	13	-	31
Финансов пасив по привилегировани акции	11.2	1,522	1,923
Дългосрочни доходи на персонала		480	480
<b>ОБЩО НЕТЕКУЩИ ПАСИВИ</b>		<b>3,287</b>	<b>12,831</b>
<b>ТЕКУЩИ ПАСИВИ</b>			
Търговски и други задължения	14	57,339	52,130
Брутна сума дължима на клиенти по строителни договори		1,769	2,130
Заеми	12	84,185	78,212
Финансов лизинг	13	-	60
Задължения за текущи данъци		50	50
Провизии		2,150	2,622
Пасиви, асоциирани към активите, обявени за продажба		-	530
<b>ОБЩО ТЕКУЩИ ПАСИВИ</b>		<b>145,493</b>	<b>135,734</b>
<b>ОБЩО КАПИТАЛ И ПАСИВИ</b>		<b>173,440</b>	<b>170,124</b>

## КОНСОЛИДИРАН ОТЧЕТ ЗА ВСЕОБХВАТНИЯ ДОХОД ЗА ПЕРИОДА ОТ 01 АПРИЛ 2015 ДО 30 ЮНИ 2015

Всички суми са представени в хиляди лева, освен ако не е посочено друго

	Бел.	Годината, приключваща на 30.06.2015	Годината, приключваща на 30.06.2014
<b>ПРОДЪЛЖАВАЩИ ДЕЙНОСТИ</b>			
Приходи от продажби	15	53,176	60,125
Финансови приходи	16	2,122	2,078
Изменение в запасите от готова продукция и незавършено производство		-	137
Балансова стойност на продадени стоки		(24,919)	(24,311)
Използвани материали и консумативи и отчетна стойност на продадени активи	17	(4,637)	(9,324)
Разходи за услуги	18	(5,225)	(9,955)
Разходи за персонала	19	(11,299)	(15,226)
Разходи за амортизация	4,5	(639)	(847)
Други разходи	20	(515)	(1,891)
Други печалби, нетно	21	(947)	4,067
Финансови разходи	22	(3,906)	(5,284)
Загуба преди данъци от продължаващи дейности		3,211	(431)



Разходи за данъци	24	-	-
НЕТНА ПЕЧАЛБА/(ЗАГУБА) ЗА ГОДИНАТА ОТ ПРОДЪЛЖАВАЩИ ДЕЙНОСТИ		3,211	(431)
ПРЕУСТАНОВЕНИ ДЕЙНОСТИ			
Загуба от преустановени дейности	23	(110)	(1,260)
НЕТНА ЗАГУБА ЗА ГОДИНАТА		3,101	(1,691)
Друг всеобхватен доход за годината		-	-
<i>Компоненти, които няма да бъдат рекласифицирани в печалбата или загубата:</i>			
Актюерска загуба, възникнала през годината			-
<b>ОБЩО ВСЕОБХВАТЕН ДОХОД ЗА ГОДИНАТА</b>		<b>3,101</b>	<b>(1,691)</b>
Дял от нетната печалба/(загуба) за:			
- неконтролиращите участия		682	(237)
- Компанията-майка		2,419	(1,454)
Дял от всеобхватния доход за:			
- неконтролиращите участия		682	(237)
- Компанията-майка		2,419	(1,454)
Загуба от акция и доход на акция с намалена стойност от продължаващи и преустановени дейности	25	0,20	(0.12)
Загуба от акция и доход на акция с намалена стойност от продължаващи дейности		0,21	0.02

## КОНСОЛИДИРАН ОТЧЕТ ЗА ПАРИЧНИТЕ ПОТОЦИ ЗА ПЕРИОДА ОТ 01 АПРИЛ 2015 ДО 30 ЮНИ 2015

Всички суми са представени в хиляди лева, освен ако не е посочено друго

	Годината, приключваща на 30.06.2015	Годината, приключваща на 30.06.2014
Парични потоци от основна дейност		
Парични постъпления от клиенти	46,938	62,600
Плащания към доставчици	(33,845)	(44,880)
Парични потоци, свързани с трудови възнаграждения	(8,455)	(11,444)
Плащания за данък печалба	-	(10)
Постъпления от/(плащания за) други данъци	299	(794)
Други парични потоци от основна дейност(вкл.командировъчни в чужбина)	(1,180)	(535)
<b>ПАРИЧНИ ПОТОЦИ ОТ ОСНОВНА ДЕЙНОСТ, НЕТНО</b>	<b>3,757</b>	<b>4,937</b>
Парични потоци от инвестиционна дейност		
Плащания за имоти, машини и съоръжения	(92)	(58)
Постъпления от продажби на имоти, машини и съоръжения	203	-
Предоставени заеми	(2,756)	(2,662)
Постъпления от погасяване на заеми	1,293	638
Постъпления от цедирани ЕСКО договори	3,672	3,213
Покупка на ЕСКО вземания	(1,251)	(320)
Плащания по цесии		(75)
Постъпления от продажба на инвестиции и преустановени дейности	22	2,624
Получени дивиденди	-	113
<b>ПАРИЧНИ ПОТОЦИ ОТ/( ИЗПОЛЗВАНИ ЗА)</b>	<b>1,091</b>	<b>3,473</b>

## ИНВЕСТИЦИОННА ДЕЙНОСТ, НЕТНО

Парични потоци от финансова дейност		
Парични постъпления от заеми	5,202	14,418
Погасяване на заеми	(8,188)	(16,732)
Парични постъпления от емитирането на акции	-	1,013
Плащане по лизингови договори	(15)	(110)
Платени лихви	(1,509)	(2,469)
Платени банкови такси, такси ипотечи и гаранции	(218)	(1,500)
Плащания за дивиденди по привилегироваи и обикновени акции	-	(643)
Други парични потоци от финансова дейност	(3)	(143)
<b>ПАРИЧНИ ПОТОЦИ ИЗПОЛЗВАНИ ЗА ФИНАНСОВА ДЕЙНОСТ, НЕТНО</b>	<b>(4,731)</b>	<b>(6,166)</b>
<b>НЕТНО УВЕЛИЧЕНИЕ/(НАМАЛЕНИЕ) В ПАРИЧНИТЕ СРЕДСТВА</b>	<b>117</b>	<b>2,244</b>
ПАРИЧНИ СРЕДСТВА В НАЧАЛОТО НА ПЕРИОДА (БЕЛ. 10)	2,018	1,439
ПАРИЧНИ СРЕДСТВА В КРАЯ НА ПЕРИОДА (БЕЛ. 10)	2,135	3,683
Блокирани парични средства (бел. 10)	61	121
<b>ОБЩО ПАРИЧНИ СРЕДСТВА В КОНСОЛИДИРАНИЯ ОТЧЕТ ЗА ФИНАНСОВОТО СЪСТОЯНИЕ (БЕЛ. 10)</b>	<b>2,196</b>	<b>3,804</b>

## ДОПЪЛНИТЕЛНА ИНФОРМАЦИЯ

### съгласно разпоредбата на чл.33, ал.1 т.6 от Наредба № 2 на КФН

Дружествата, над които Енемона АД осъществява контрол и управлява към 30.06.2015 г., са посочени в следващата таблица:

#### ОРГАНИЗАЦИОННА СТРУКТУРА НА ИКОНОМИЧЕСКА ГРУПА ЕНЕМОНА АД

ДРУЖЕСТВО	Процент (%)	Процент (%)
	към 31.06.2015 г.	към 31.12.2014 г.
ТФЕЦ Никопол ЕАД	100.00	100.00
ФЕЦ Младеново ЕООД	100.00	100.00
АРТАНЕС Майнинг Груп АД	89.99	89.99

ЕНЕМОНА ЮТИЛИТИС АД	92.24	92.24
ЕСКО ИНЖЕНЕРИНГ АД	99.00	99.00
ФОНД ЗА ЕНЕРГЕТИКА И ЕНЕРГИЙНИ ИКОНОМИИ – ФЕЕИ АДСИЦ	37.28*	37.28*
ПИРИНПАУЪР АД	84.00	84.00
ЕМКО”АД	77.36	77.36
ФОНД ЗА ИНВЕСТИЦИИ В НЕДВИЖИМИ ИМОТИ – ФИНИ АДСИЦ	55.47	55.47
ХЕМУСГАЗ АД	50.00	50.00

\*Посоченото дялово участие на „Енемона” АД във „Фонд за ЕНЕРГЕТИКА И ЕНЕРГИЙНИ ИКОНОМИИ – ФЕЕИ” АДСИЦ е изчислено, с включените акции, заложен като обезпечение по репо-сделки.

### Непреки участия на ЕНЕМОНА АД

Дружество	Непряко участие чрез	Процент (%) на непряко участие към 30.06.2015 г.
Регионалгаз АД	Енемона Ютилитис АД	50.00
Пирин Пауър АД	Енемона Ютилитис АД	16.00
Фонд за инвестиции в недвижими имоти – ФИНИ АДСИЦ	Енемона Ютилитис АД	39.73

**Преобразуване** – не е извършвано в рамките на Икономическата група за периода 01.04.2015 г. – 30.06.2015 г.

**Апортни вноски от дружеството** – Енемона АД не е апортирало имущество в друго дружество в периода 01.04.2015 г. – 30.06.2015 г.

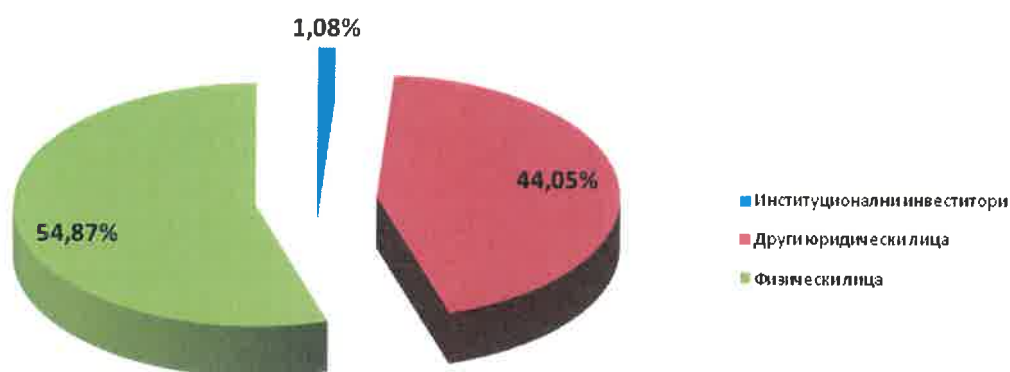
**Преустановяване на дейност** – няма дружество, което да е прекратено и обявено в ликвидация в периода 01.04.2015 г. – 30.06.2015 г.

**Енемона АД няма висящи съдебни, административни или арбитражни производства, касаещи задължения или вземания в размер до 10 на сто от собствения капитал, нито такива на обща стойност 10 на сто или над 10 на сто от собствения капитал.**

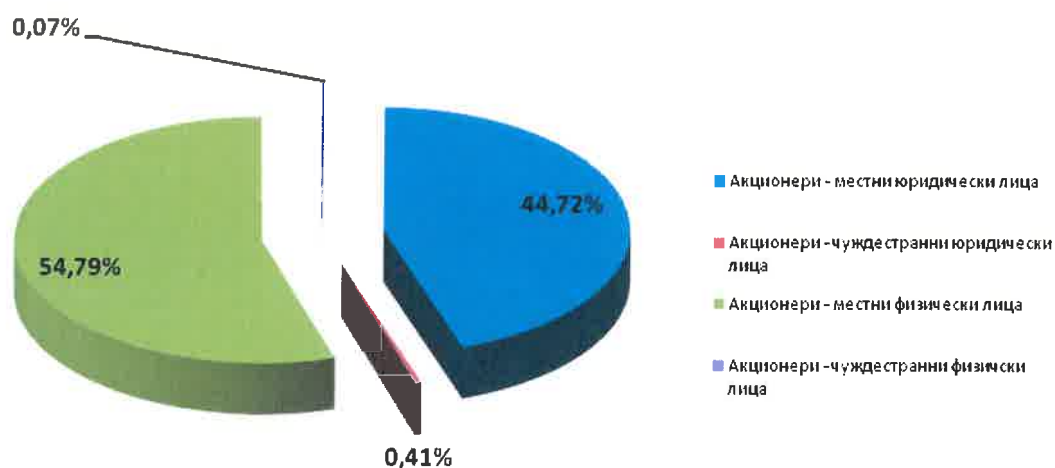
**Становище на управителния орган относно възможностите за реализация на публикувани прогнози за резултатите от текущата финансова година, като се отчитат резултатите от текущото тримесечие, както и информация за факторите и обстоятелствата, които ще повлияят на постигането на прогнозните резултати най-малко за следващото тримесечие**

Акционерна структура на капитала към 30.06.2015 г.:  
ОБИКНОВЕНИ АКЦИИ<sup>1</sup>

Акционерна структура на обикновените  
акции на Енемона АД към 30.06.2015 г.

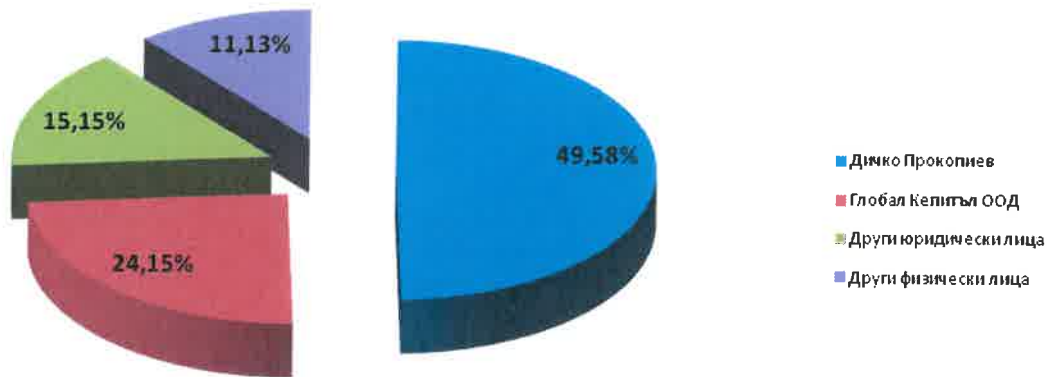


Акционерна структура на обикновените  
акции на Енемона АД към 30.06.2015 г.



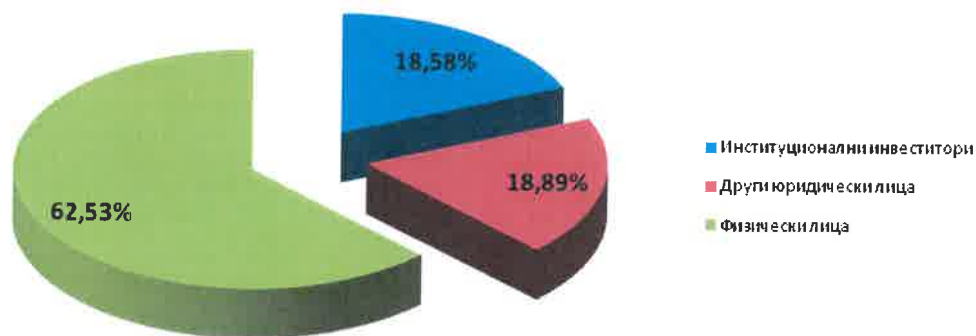
<sup>1</sup> Процентите са изчислени, като акциите, заложенни като обезпечение по репо-сделки, са включени в дяловото участие на Дичко Прокопиев Прокопиев и Глобал Кепитъл ООД.

## Акционерна структура на обикновените акции на Енемона АД към 30.06.2015г.

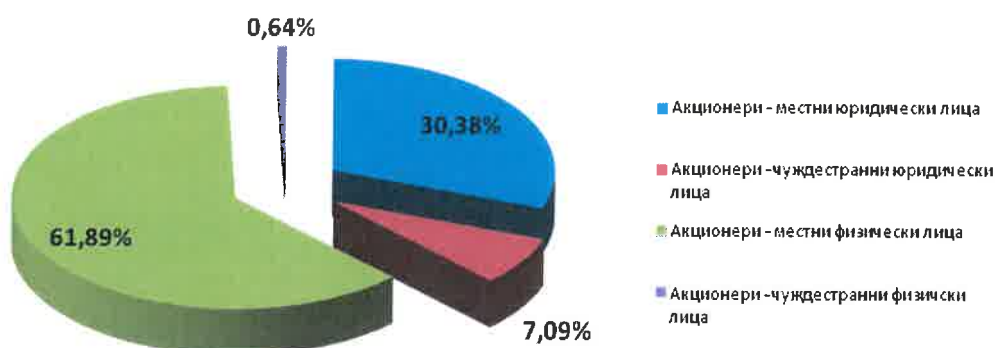


## ПРИВИЛЕГИРОВАНИ АКЦИИ

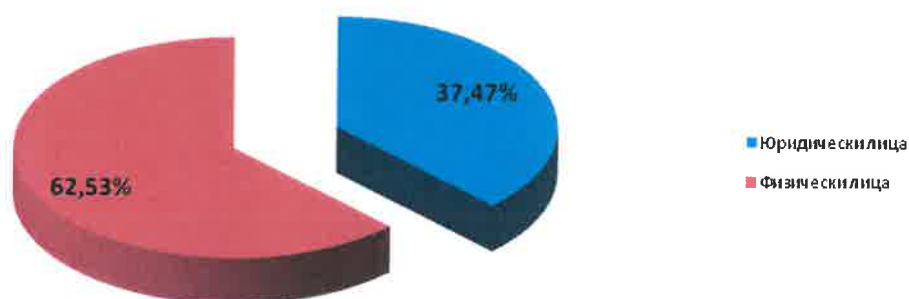
### Акционерна структура на привилегированите акции на Енемона АД към 30.06.2015 г.



## Акционерна структура на привилегированите акции на Енемона АД към 30.06.2015 г.

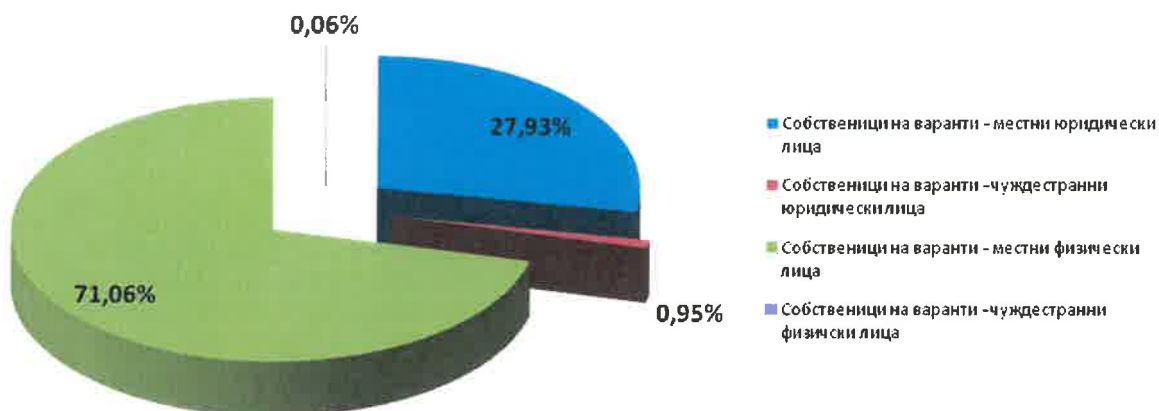


## Акционерна структура на привилегированите акции на Енемона АД към 30.06.2015 г.

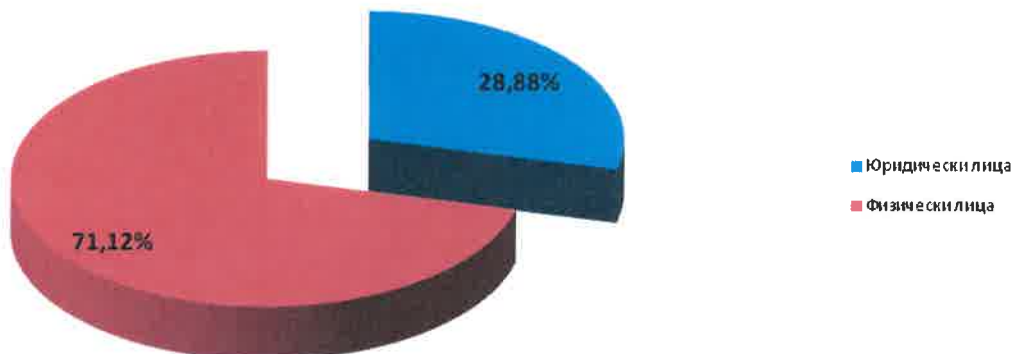


ВАРАНТИ

## Структура на собствениците на варианти на Енемона АД към 30.06.2015 г.



## Структура на собствениците на варианти на Енемона АД към 30.06.2015 г.



### Участия в капитала на Енемона АД на лица, притежаващи над 5 %

Участие към 30 Юни 2015 година<sup>2</sup>

<sup>2</sup> Процентите са изчислени, като акциите, заложили като обезпечение по репо-сделки, са включени в дяловото участие на Дичко Прокопиев Прокопиев и „Глобал Кепитъл“ ООД.

Дялово участие в „Енемона“ АД		Обикновени акции – 11 933 600	Привилегировани акции – 1 102 901	Основен капитал – 13 036 501
Дичко Прокопиев	Прокопиев	49.58	-	45.38
„Глобал ООД	Кепитъл”	24.14	-	22.10

Участие към 31 Декември 2014 година

Дялово участие в „Енемона“ АД		Обикновени акции – 11 933 600	Привилегировани акции – 1 102 901	Основен капитал – 13 036 501
Дичко Прокопиев	Прокопиев	49.58	-	45.38
„Глобал ООД	Кепитъл”	24.14	-	22.10

Дичко Прокопиев притежава пряко и непряко чрез „Глобал Кепитъл” ООД – 67.48 % от капитала на Енемона АД.

Към 30 Юни 2015 г. обект на Репо-сделки са 350 000 броя обикновени акции, с право на глас, собственост на Глобал Кепитъл ООД и 341 667 броя обикновени акции, с право на глас, собственост на Дичко Прокопиев.

Данни за акциите, притежавани от управителните и контролни органи на Емитента към края на съответното тримесечие, както и промените, настъпили за периода от края на предходния тримесечен период за всяко лице поотделно.

Членовете на Съвета на директорите на Енемона АД на дружеството притежават акции, издадени от Емитента, както следва:

Дялово участие в Енемона АД	Процент от капитала към 30.06.2015 при капитал 13 036 501	Процент от капитала към 31.12.2014 при капитал 13 036 501
Дичко Прокопиев Прокопиев - Председател на Съвета на директорите и Главен изпълнителен директор	49.58	49.58
Богдан Дичев Прокопиев - Заместник председател на Съвета на Директорите и Изпълнителен директор	1.84	1.84
Николай Филипов Филчев - Член на Съвета на Директорите	0.00	0.00

Информация за отпуснатите/получените от емитента или от негово дъщерно дружество заеми, предоставяне на гаранции или поемане на задължения общо към едно лице или



негово дъщерно дружество, в това число и на свързани лица с посочване на характера на взаимоотношенията между емитента и лицето, размера на неизплатената главница, лихвен процент, краен срок на погасяване, размер на посто задължение, условия и срок.

### ПОЛУЧЕНИ ЗАЕМИ

#### Получени заеми от "Изолко" ЕООД

Документ	Дата Документ	Сума по договор	Лихвен %	Срок на договора
договор	14.8.2012	25 000,00	8,3	31.12.2012
				анекс 31.12.2015
договор	16.05.2013	196 000,00	16,4	31.12.2013
				анекс 31.12.2015
договор	03.09.2013 г.	352 000,00	16,98	31.12.2013 г.
				анекс 31.12.2015
договор	16.01.2014 г.	5 000,00	8	31.03.2014 г.
				анекс 31.12.2015
договор	30.05.2014 г.	130 000,00	16.85	31.12.2014 г.
				анекс 31.12.2015

#### Получени заеми от СИП ООД

Документ	Дата Документ	Сума по договор	Лихвен %	Срок на договора
договор	18.09.2012	20 000,00	10,2	31.12.2013
				анекс 31.12.2015

#### Получени заеми от Енида Инженеринг АД

Документ	Дата Документ	Сума по договор	Лихвен %	Срок на договора
договор	16.01.2014	30 000,00	8	31.03.2014
				анекс 31.12.2015

#### Получени заеми от „Енемона Ютилитис” АД

Документ	Дата Документ	Сума по договор	Лихвен %	Срок на договора
договор за кредитен лимит	09.1.2014 г.	14 500 000,00	SOFIBOR + 6%	01.9.2015 г.
договор	5.1.2015 г.	1 500 000,00	SOFIBOR + 6%	31.12.2015 г.

договор	4.2.2015 г.	838 000,00	SOFIBOR + 6%	31.12.2015 г.
договор	6.1.2015 г.	1 800 000,00	SOFIBOR + 6%	31.12.2015 г.
договор	7.1.2015 г.	794 950,00	SOFIBOR + 6%	31.12.2015 г.
договор	13.3.2015 г.	727 000,00	SOFIBOR + 6%	31.12.2015 г.
договор	10.3.2015 г.	14 000,00	SOFIBOR + 6%	31.12.2015 г.
договор	11.3.2015 г.	14 000,00	SOFIBOR + 6%	31.12.2015 г.
договор	12.3.2015 г.	2 000,00	SOFIBOR + 6%	31.12.2015 г.
договор	13.3.2015 г.	12 000,00	SOFIBOR + 6%	31.12.2015 г.
договор	16.3.2015 г.	12 000,00	SOFIBOR + 6%	31.12.2015 г.
договор	17.3.2015 г.	11 000,00	SOFIBOR + 6%	31.12.2015 г.
договор	18.3.2015 г.	14 000,00	SOFIBOR + 6%	31.12.2015 г.
договор	19.3.2015 г.	14 000,00	SOFIBOR + 6%	31.12.2015 г.
договор	20.3.2015 г.	14 000,00	SOFIBOR + 6%	31.12.2015 г.
договор	21.3.2015 г.	8 000,00	SOFIBOR + 6%	31.12.2015 г.
договор	23.3.2015 г.	14 400,00	SOFIBOR + 6%	31.12.2015 г.
договор	24.3.2015 г.	14 400,00	SOFIBOR + 6%	31.12.2015 г.
договор	25.3.2015 г.	14 400,00	SOFIBOR + 6%	31.12.2015 г.
договор	26.3.2015 г.	14 400,00	SOFIBOR + 6%	31.12.2015 г.
договор	27.3.2015 г.	14 400,00	SOFIBOR + 6%	31.12.2015 г.
договор	30.3.2015 г.	8 000,00	SOFIBOR + 6%	31.12.2015 г.
договор	1.4.2015 г.	727 000,00	SOFIBOR + 6%	31.12.2015 г.
договор	14.4.2015 г.	14 000,00	SOFIBOR + 6%	31.12.2015 г.
договор	15.4.2015 г.	14 000,00	SOFIBOR + 6%	31.12.2015 г.
договор	16.4.2015 г.	2 000,00	SOFIBOR + 6%	31.12.2015 г.
договор	17.4.2015 г.	12 000,00	SOFIBOR + 6%	31.12.2015 г.
договор	20.4.2015 г.	12 000,00	SOFIBOR + 6%	31.12.2015 г.
договор	21.4.2015 г.	11 000,00	SOFIBOR +	31.12.2015 г.

договор	22.4.2015 г.	14 000,00	6% SOFIBOR +	31.12.2015 г.
договор	23.4.2015 г.	14 000,00	6% SOFIBOR +	31.12.2015 г.
договор	24.4.2015 г.	14 000,00	6% SOFIBOR +	31.12.2015 г.
договор	27.4.2015 г.	8 000,00	6% SOFIBOR +	31.12.2015 г.
договор	28.4.2015 г.	14 400,00	6% SOFIBOR +	31.12.2015 г.
договор	29.4.2015 г.	14 400,00	6% SOFIBOR +	31.12.2015 г.
договор	30.4.2015 г.	14 400,00	6% SOFIBOR +	31.12.2015 г.
договор	4.5.2015 г.	14 400,00	6% SOFIBOR +	31.12.2015 г.
договор	5.5.2015 г.	14 400,00	6% SOFIBOR +	31.12.2015 г.
договор	30.3.2015 г.	8 000,00	6% SOFIBOR +	31.12.2015 г.
договор	01.4.2015 г.	1 430 373,63	6% SOFIBOR +	31.12.2015 г.
договор	14.4.2015 г.	10 000,00	6% SOFIBOR +	31.12.2015 г.
договор	15.4.2015 г.	10 000,00	6% SOFIBOR +	31.12.2015 г.
договор	16.4.2015 г.	14 400,00	6% SOFIBOR +	31.12.2015 г.
договор	17.4.2015 г.	14 400,00	6% SOFIBOR +	31.12.2015 г.
договор	20.4.2015 г.	14 400,00	6% SOFIBOR +	31.12.2015 г.
договор	21.4.2015 г.	14 400,00	6% SOFIBOR +	31.12.2015 г.
договор	22.4.2015 г.	14 400,00	6% SOFIBOR +	31.12.2015 г.
договор	23.4.2015 г.	14 400,00	6% SOFIBOR +	31.12.2015 г.
договор	24.4.2015 г.	13 600,00	6% SOFIBOR +	31.12.2015 г.
договор	27.4.2015 г.	14 400,00	6% SOFIBOR +	31.12.2015 г.
договор	28.4.2015 г.	14 400,00	6% SOFIBOR +	31.12.2015 г.
договор	29.4.2015 г.	14 400,00	6% SOFIBOR +	31.12.2015 г.
договор	30.4.2015 г.	14 400,00	6% SOFIBOR +	31.12.2015 г.
договор	04.5.2015 г.	14 400,00	6% SOFIBOR +	31.12.2015 г.
договор	05.5.2015 г.	11 000,00	6% SOFIBOR +	31.12.2015 г.

договор	15.5.2015 г.	7 500,00	SOFIBOR + 6%	31.12.2015 г.
договор	18.5.2015 г.	7 500,00	SOFIBOR + 6%	31.12.2015 г.
договор	21.5.2015 г.	12 000,00	SOFIBOR + 6%	31.12.2015 г.
договор	22.5.2015 г.	14 000,00	SOFIBOR + 6%	31.12.2015 г.
договор	05.6.2015 г.	14 000,00	SOFIBOR + 6%	31.12.2015 г.
договор	08.6.2015 г.	12 000,00	SOFIBOR + 6%	31.12.2015 г.
договор	23.6.2015 г.	14 900,00	SOFIBOR + 6%	31.12.2015 г.
договор	24.6.2015 г.	14 900,00	SOFIBOR + 6%	31.12.2015 г.
договор	25.6.2015 г.	14 900,00	SOFIBOR + 6%	31.12.2015 г.
договор	26.6.2015 г.	14 900,00	SOFIBOR + 6%	31.12.2015 г.

#### Получени заеми от „Яйца и птици” АД

Документ	Дата Документ	Сума по договор	Срок на договора
Договор	12.02.2015 г.	30 000,00	31.12.2015 г.

#### Получени заеми от „Ескона Консулт” ЕООД

Документ	Дата Документ	Сума по договор	Лихвен %	Срок на договора
договор	20.5.2015 г.	12 000,00	4,5	31.12.2015г.
договор	21.5.2015 г.	12 000,00	4,5	31.12.2015г.
договор	22.5.2015 г.	11 500,00	4,5	31.12.2015г.
договор	26.5.2015 г.	7 000,00	4,5	31.12.2015г.
договор	29.5.2015 г.	14 900,00	4,5	31.12.2015г.
договор	01.6.2015 г.	14 900,00	4,5	31.12.2015г.
договор	02.6.2015 г.	14 900,00	4,5	31.12.2015г.
договор	04.6.2015 г.	29 800,00	4,5	31.12.2015г.
договор	05.6.2015 г.	14 000,00	4,5	31.12.2015г.
договор	08.6.2015 г.	14 500,00	4,5	31.12.2015г.
договор	09.6.2015 г.	14 500,00	4,5	31.12.2015г.
договор	10.6.2015 г.	14 500,00	4,5	31.12.2015г.

договор	11.6.2015 г.	14 500,00	4,5	31.12.2015г.
договор	12.6.2015 г.	14 500,00	4,5	31.12.2015г.
договор	15.6.2015 г.	4 000,00	4,5	31.12.2015г.
договор	17.6.2015 г.	14 500,00	4,5	31.12.2015г.
договор	19.6.2015 г.	14 000,00	4,5	31.12.2015г.
договор	22.6.2015 г.	13 000,00	4,5	31.12.2015г.
договор	23.6.2015 г.	14 500,00	4,5	31.12.2015г.
договор	24.6.2015 г.	8 500,00	4,5	31.12.2015г.
договор	26.6.2016 г.	14 500,00	4,5	31.12.2015г.
договор	29.6.2015 г.	14 500,00	4,5	31.12.2015г.
договор	30.6.2015 г.	14 500,00	4,5	31.12.2015г.

### **ПРЕДОСТАВЕНИ ЗАЕМИ**

#### **Предоставени заеми на Изолко ООД**

<b>Документ</b>	<b>Дата Документ</b>	<b>Сума по договор</b>	<b>Лихвен %</b>	<b>Срок на договора</b>
договор	15.3.2010 г.	32 000,00	8	31.12.2010 г.
				анекс 31.12.2014г.
договор	16.3.2010 г.	67 000,00	8	31.12.2010 г.
				анекс 31.12.2014г.
договор	07.9.2010 г.	300 000,00	8	31.12.2010 г.
				анекс 31.12.2014г.
договор	25.1.2011 г.	300 000,00	8	31.12.2011 г.
				анекс 31.12.2014г.
договор	01.2.2011 г.	330 000,00	8	31.12.2011 г.
				анекс 31.12.2014г.
договор	24.2.2011 г.	552 000,00	9	31.12.2011 г.
				анекс 31.12.2014г.
договор	19.8.2011 г.	150 000,00	9	31.12.2011 г.
				анекс 31.12.2014г.

договор	15.12.2011 г.	10 000,00	9	31.12.2011 г. анекс 31.12.2014г.
договор	14.9.2012 г.	200 000,00	9	31.12.2012 г. анекс 31.12.2014г.
договор	08.10.2012 г.	2 000,00	9	31.12.2012 г. анекс 31.12.2014г.
договор	28.2.2013 г.	270 000,00	9	31.12.2013 г. анекс 31.12.2014г.
договор	17.7.2013 г.	200 000,00	9	31.12.2013 г. анекс 31.12.2014г.
договор	13.9.2013 г.	10 000,00	9	31.12.2013 г. анекс 31.12.2014г.
договор	13.9.2013 г.	4 000,00	9	31.12.2013 г. анекс 31.12.2014г.
договор	21.10.2013 г.	1 200 000,00	9	31.12.2013 г. анекс 31.12.2014г.
договор	06.11.2013 г.	200 000,00	9	31.12.2013 г. анекс 31.12.2014г.
договор	13.12.2013 г.	51 000,00	9	31.12.2014 г. анекс 31.12.2014г.
договор	05.2.2014 г.	760 000,00	9	05.2.2015 г.
договор	13.2.2014 г.	48 000,00	9	13.2.2015 г.

#### Предоставени заеми на Ескона Консулт ООД

Документ	Дата Документ	Сума по договор	Лихвен %	Срок на Договора
договор	06.4.2011	700 000,00	9	31.12.2011 анекс 31.12. 2015
договор	08.4.2011	300 000,00	9	31.12.2011 анекс 31.12. 2015

договор	14.4.2011	580 000,00	9	31.12.2011 анекс 31.12. 2015
договор	27.6.2011	15 000,00	9	31.12.2011 анекс 31.12. 2015
договор	27.9.2011	20 000,00	9	31.12.2011 анекс 31.12. 2015
договор	19.10.2011	45 000,00	9	31.12.2011 анекс 31.12. 2015
договор	01.12.2014 г.	1 000 000,00	4	31.12.2015 г.
договор	24.2.2015 г.	1 004 703,00	3,8	31.12.2015 г.
договор	06.3.2015 г.	5 000,00	4	06.3.2016 г.
договор	11.3.2015 г.	10 000,00	4	06.3.2016 г.

#### Предоставени заеми на Енемона Старт АД

Документ	Дата Документ	Сума по Договор	Лихвен %	Срок на Договора
договор	30.6.2011	52 000,00	9	31.12.2011 анекс 31.12.2015
договор	02.11.2014 г.	25 000,00	8	31.12.2015 г.
договор	12.12.2014 г.	20 000,00	4	31.12.2015 г.
договор	22.12.2014 г.	55 000,00	4	31.12.2015 г.
договор	09.2.2015 г.	200 000,00	4	31.12.2015 г.

#### Предоставени заеми на Фондация за околна среда и земеделие

Документ	Дата Документ	Сума по Договор	Лихвен %	Срок на Договора
Договор	1.12.2009	20 000,00		Срок до 30 дни от датата на получаване на финансиране по проект №431-2-03-37 по мярка 431-2, Ос 4 на програма "Лидер" на ПРСР

#### Предоставени заеми на СИП ООД

Документ	Дата Документ	Сума по Договор	Лихвен %	Срок на Договора
договор	15.4.2009	150 000,00	10	при поискване
договор	03.6.2008	1 100 000,00	10	31.12.2008
				анекс 31.12.2015
договор	08.7.2009	1 000 000,00	10	31.12.2009 г.
				анекс 31.12.2015
договор	11.11.2010	265 000,00	9	31.12.2011
				анекс 31.12.2015
договор	07.6.2011	40 000,00	9	31.12.2011
				анекс 31.12.2015
договор	29.7.2011	20 000,00	9	31.12.2011
				анекс 31.12.2015
договор	29.8.2011	70 000,00	9	31.12.2011
				анекс 31.12.2015
договор	06.10.2011	120 000,00	9	31.12.2011
				анекс 31.12.2015
договор	26.1.2012	120 000,00	9	31.12.2012
				анекс 31.12.2015
договор	31.1.2012	50 000,00	9	31.12.2012
				анекс 31.12.2015
договор	07.01.2013	35 200,00	6 мес.SOFIB OR+надба вка 4%	31.06.2013
				анекс



				31.12.2015
договор	28.02.2013	200 000,00	9	31.12.2013
				анекс 31.12.2015
договор	20.03.2014	185 000,00	7,5	31.12.2014
				анекс 31.12.2015
договор	05.06.2014	60 600,00	9	31.06.2014
				анекс 31.12.2015
договор	08.07.2014	100 000,00	9	31.12.2014
				анекс 31.12.2015
договор	12.11.2014 г.	500 000,00	8	11.11.2014 г.
				анекс 31.12.2015

#### Предоставени заеми на Ардия ООД

Документ	Дата Документ	Сума по Договор	Лихвен %	Срок на Договора
договор	17.6.2004	5 000,00	ОЛП	31.11.2008

#### Предоставени заеми на Енида Инженеринг АД

Документ	Дата Документ	Сума по Договор	Лихвен %	Срок на Договора
договор	27.6.2012	550 000,00	9	31.12.2012
				анекс 31.12.2015
договор	03.8.2012	300 000,00	9	31.12.2012
				анекс 31.12.2015
договор	10.8.2012	50 000,00	9	31.12.2012
				анекс 31.12.2015
договор	15.8.2012	300 000,00	9	31.12.2012
				анекс 31.12.2015
договор	03.10.2012	450 000,00	8	31.12.2012

анекс 31.12.2015

договор	03.10.2013	700 000,00	9	31.12.2013
---------	------------	------------	---	------------

анекс 31.12.2015

#### Предоставени заеми на "Енемона Оскар" ДЗЗД

Документ	Дата Документ	Сума по Договор	Лихвен %	Срок на Договора
договор	06.11.2012	1 000,00	SOFIBOR + 4%	30.9.2013

анекс 31.12.2015

#### *Информация по подписани Рамкови Договори*

Съгласно Решение на Редовното годишно ОСА, проведено на 25 Юли 2013 г., на СД и Изпълнителните директори на Енемона АД са овластени за извършване на сделки по чл.114 от ЗППЦК с предмет предоставяне/получаване на лимит за кредитни сделки за срок от една година:

- Рамков договор с „Енемона Ютилитис” АД (Кредитополучател) за предоставяне на лимит за кредитни сделки в размер на 3 000 000 лв. за срок от една година.
- Рамков договор с „ЕМКО” АД (Кредитополучател) за предоставяне на лимит за кредитни сделки в размер на 3 000 000 лв. за срок от една година.
- Рамков договор с „Енемона Ютилитис” АД (Кредитор) за предоставяне на лимит за кредитни сделки в размер на 5 000 000 лв. за срок от една година.
- Рамков договор с „ЕМКО” АД (Кредитор) за предоставяне на лимит за кредитни сделки в размер на 3 000 000 лв. за срок от една година.

#### **Описание на възможните рискове и несигурности пред Компанията**

В хода на обичайната си стопанска дейност Дружеството може да бъде изложено на различни финансови рискове, най-важните от които са валутен риск, кредитен риск и ликвиден риск.

Управлението на риска се осъществява текущо под прякото ръководство на Изпълнителния директор и финансовите експерти на Дружеството, съгласно Политиката, определена от Съвет на директорите, който е разработил основните принципи на общото управление на финансовия риск, на базата на които са разработени конкретните (писмени) процедури за управление на отделните специфични рискове, като валутен, ценови, лихвен, кредитен и ликвиден, при използването на недеривативни инструменти.

По-долу са описани различните видове рискове, на които е изложено дружеството при осъществяване на търговските му операции, както и възприетият подход при управлението на тези рискове.

#### **Влияние на световната икономическа криза**

Към настоящия момент върху макроикономическите условия в България продължава негативното влияние от световната финансово - икономическа криза и резултатите от нея продължат да се усещат. Предприетите мерки от ЕС, както и от Българското правителство неутрализират, в известна степен, отрицателните явления в икономиката на страната.

## **Отраслов риск**

Най-силно и продължително негативно влияние, световната икономическа криза, оказва върху строителния сектор, което резултира в следните основни тенденции:

- Свиване на строителния пазар;
- Прекратяване на вече подписани договори;
- Замразяване на СМР по започнали договори;
- Активизиране на конкуренцията във всички възможни пазарни ниши;
- Понижаване на цените до дъмпингови равнища.

*Мерки, които Дружеството предвижда за редуциране на влиянието на световната финансово-икономическа криза, предвид нарастването на глобалния кредитен риск и стагнацията в ликвидността и свиване на капиталовите потоци:*

- Стриктно спазване на сключените договори с финансови институции, за да се изключи възможността да се изиска предсрочно погасяване;
- Ограничаване на инвестициите в дейности и проекти извън основния фокус на Компанията;
- Оптимизиране на разходите, преразглеждане на инвестиционната програма;
- Ускорение на събираемостта на вземанията, както и тяхното категоризиране с оглед на риска и намирането на инструменти за ефективна събираемост;
- Застраховане на финансовия риск на значими вземания;
- Да се работи само с платежоспособни инвеститори (държавни институции, общини, компании, работещи по проекти с държавни гаранции);
- При възникване на дългосрочни вземания да се потърси форма за тяхното реструктуриране в дългосрочен дълг и обезпечаване с подходящи активи;
- За изпълнението на част от енергийните проекти и енерго-ефективни дейности да се потърсят възможности за финансиране по програми на ЕС и други.

## **Валутен риск**

Дружеството осъществява своите сделки предимно на вътрешния пазар, а тези Договори, които се изпълняват в чужбина плащанията са в евро. Поради тази причина, то не е изложено на значителен валутен риск, защото почти всички операции и сделки са деноминирани в български лева и евро.

За контролиране на валутния риск в Дружеството има въведена система на планиране на доставките от внос и контрол върху предстоящите плащания.

## **Кредитен риск**

При осъществяване на своята дейност Дружеството е изложено на кредитен риск, който е свързан с риска някои от Контрагентите му да не бъде в състояние да изпълни изцяло и в обичайно предвидените срокове задълженията си към него.

Финансовите активи на Дружеството са концентрирани в две групи: парични средства и вземания от клиенти.

Паричните средства на Дружеството и разплащателните операции са разпределени в следните банки (ДСК ЕАД, Юробанк И ЕФ Джи, Уникредит Булбанк АД и др.) с висока репутация и стабилна ликвидност, което ограничава риска относно паричните средства и паричните еквиваленти.

Дружеството няма значителна концентрация на кредитен риск. Неговата политика е плащанията да се извършват в срокове, посочени в сключените Договори за изпълнение на СМР.

Събираемостта и концентрацията на вземанията се следи текущо, съгласно установената политика на Дружеството. За целта, ежедневно се прави преглед от финансово-счетоводния отдел на откритите позиции по клиенти, както и на получените постъпления, след което се извършва анализ на неплатените суми и състоянието на клиента.

За да контролира риска, Дружеството следи за незабавно плащане на нововъзникналите задължения, а натрупаните стари задължения се погасяват по индивидуални Споразумения с длъжниците.

### **Мерки, които дружествата от Икономическата група са въвели във връзка с контрола на събираемостта на вземанията:**

Изготвя се детайлна прогноза за очакваните постъпления от вземания и несъбраните такива. Прогнозата е по дни за следващите два месеца. Отделно се прави прогноза и по месеци за цялата година. Изпълнението на заложените допускания се следят от Изпълнителния директор и Финансовия отдел на Икономическата група;

Всяка седмица, в някои случаи и извънредно, се правят заседания на Финансов комитет към Съвета на директорите, на които се обсъждат проблемите с несъбраните вземания. Определя се отговорно лице за всяко просрочено вземане, което е анагажирано с комуникацията с фирмата, изпраща се на уведомяване, ако се налага предявяване на съдебен иск и изработване на план как да се въздейства на задължените лица. На заседанията присъства и Главния Изпълнителен директор на „Енемона“ АД;

Изработен е модел, който следи вземанията и паричните потоци. Той е достъпен до всички офиси и дружества на компанията и се актуализира постоянно;

Във фаза намерение за бизнес сделка с непознат контрагент се извършва проучване за финансова благонадеждност съгласно процедура (поръчваме оценка на финансовия риск в Кофас и БАЕЗ);

По преценка някои вземания се застраховат - „Застраховка финансов риск”;

В договорите с контрагентите се включват клаузи, с които се гарантира събираемостта на вземанията (безпорност, неотменимост, лихва за забава, достоверна дата и др.);

Изготвя се възрастов анализ на вземанията и при наличие на недопустима забава се предприемат мерки за събиране (напомнителни писма, нотариални покани за издължаване и завеждане на съдебни искове).

### **Ликвиден риск**

Ликвидният риск се изразява в негативната ситуация дружеството да не бъде в състояние да посрещне безусловно всички свои задължения, съгласно техния падеж.

То провежда консервативна политика по управление на ликвидността, чрез която постоянно поддържа оптимален ликвиден запас парични средства и добра способност на финансиране на стопанската си дейност. Дружеството ползва и привлечени кредитни ресурси.

Дружеството управлява ликвидността на активите и пасивите си чрез задълбочен анализ на структурата и динамиката им и прогнозиране на бъдещите входящи и изходящи парични потоци.

### **Друга информация**

На 08 Април 2015г., Енемона АД публикува покана и материали за провеждане за на Извънредно общо събрание на акционерите, насрочено за 08 Май 2015г.

На 16 Април 2015г., Енемона АД публикува уведомление за продажба на дял от дъщерно дружество, чрез покупко-продажба на 400 дяла с номинал десет лева, представляващи 40 % от капитала на „Алфа- Енемона“ ООД.

На 08 Май 2015г. от 14:00 се проведе извънредно заседание на Общото събрание на акционерите (ИОСА) по седалището на Дружеството, на следния адрес: гр. София, община Столична, район „Слатина”, ЖК „Гео Милев”, ул. „Коста Лулчев” № 20, етаж 3, Заседателна зала, при следния дневен ред: 1. Приемане на индивидуалния доклад за дейността на Дружеството през 2013г.; проект за решение - ИОСА приема индивидуалния доклад за дейността на Дружеството през 2013г.; 2. Приемане на индивидуалния годишен финансов отчет на Дружеството за 2013г. и доклада на регистрирания одитор; проект за решение - ИОСА приема индивидуалния годишен финансов отчет на Дружеството за 2013г. и доклада на регистрирания одитор; 3. Приемане на консолидирания доклад за дейността на Дружеството през 2013г.; проект за решение - ИОСА приема консолидирания доклад за дейността на Дружеството през 2013г.; 4. Приемане на консолидирания годишен финансов отчет на Дружеството за 2013г. и доклада на регистрирания

одитор; проект за решение - ОСА приема консолидирания годишен финансов отчет на Дружеството за 2013г. и доклада на регистрирания одитор; 5. Разпределение на печалбата от дейността за 2013г.; проект за решение - ИОСА констатира загуба от дейността за 2013г. след облагане в размер на 26 138 201,07 лв. и не разпределя печалба; 6. Освобождаване от отговорност на бивши и настоящи членове на Съвета на директорите за дейността им през 2013г.; проект за решение - ИОСА освобождава от отговорност бивши и настоящи членове на СД за дейността им през 2013г.;7. Разни.

На 13 Май 2015г., оповести Протокола от Извънредно Общото събрание на Акционерите, проведено на 08.05.2015 г.

На 08 Юни 2015г., Енемона АД публикува Годишен Консолидиран Финансов отчет за 2014 г.

На 26 Юни 2015г., Енемона АД публикува покана и материали за провеждане за на Редовно общо събрание на акционерите, насрочено за 27 Юли 2015г.

#### **Сделки със свързани лица**

През разглеждания период, Емитентът не е сключвал сделки със свързани лица.

### **ПРИЛОЖЕНИЕ №1**

**към Междинен доклад за дейността на Енемона АД за второто тримесечие на 2015г.**

#### **ВАЖНИ СЪБИТИЯ ЗА ЕНЕМОНА АД НАСТЪПИЛИ ПРЕЗ ВТОРОТО ТРИМЕСЕЧИЕ НА 2015г. (01.04.2015г. – 30.06.2015г.)**

<b>Дата</b>	<b>Събитие</b>
08-04-2015	Енемона АД публикува Покана и материали за провеждане на извънредно Общо събрание на акционерите.
16-04-2015	Енемона АД публикува уведомление за продажба на дял от дъщерно дружество
13-05-2015	Енемона АД оповести протокол от редовно Общо събрание на акционерите на дружеството, проведено на 08.05.2015г.
08-06-2015	Енемона АД публикува Годишен Консолидиран Финансов отчет за 2014 г.
26-06-2015	Енемона АД публикува Покана и материали за провеждане на редовно Общо събрание на акционерите.

## ПРИЛОЖЕНИЕ №2

към Междинен доклад за дейността на Енемона АД за второто тримесечие на 2015 г.

### ВАЖНИ СЪБИТИЯ ЗА ЕНЕМОНА АД НАСТЪПИЛИ ОТ НАЧАЛОТО НА 2015г.

Дата	Събитие
07-01-2015	Енемона АД публикува уведомление за продажба на дял от дъщерно дружество
08-01-2015	Енемона АД публикува Покана и материали за провеждане на Общо събрание на акционерите.
09-01-2015	Енемона АД публикува Покана и материали за провеждане на Общо събрание на притежателите на варанти.
12-02-2015	Енемона АД публикува Индивидуален Финансов отчет за четвърто тримесечие на 2014 г.
13-02-2015	Енемона АД оповести протокол от редовно Общо събрание на акционерите на дружеството, проведено на 10.02.2015г.
17-02-2015	Енемона АД публикува преработен одитиран Годишен Индивидуален Финансов отчет за 2013 г.
05-03-2015	Енемона АД публикува Консолидиран Финансов отчет за четвърто тримесечие на 2014 г.
18-03-2015	Енемона АД публикува преработен Годишен Консолидиран Финансов отчет за 2013 г.
08-04-2015	Енемона АД публикува Покана и материали за провеждане на извънредно Общо събрание на акционерите.
16-04-2015	Енемона АД публикува уведомление за продажба на дял от дъщерно дружество
13-05-2015	Енемона АД оповести протокол от редовно Общо събрание на акционерите на дружеството, проведено на 08.05.2015г.
08-06-2015	Енемона АД публикува Годишен Консолидиран Финансов отчет за 2014 г.
26-06-2015	Енемона АД публикува Покана и материали за провеждане на редовно Общо събрание на акционерите.

Дата: 24 Септември 2015 г.

От името на Ръководството на „Енемона” АД:



Дичко Прокопиев Прокопиев  
Главен Изпълнителен директор