

ЕНЕМОНА АД

КОНСОЛИДИРАН ФИНАНСОВ ОТЧЕТ

30 юни 2013

ЕНЕМОНА АД

КОНСОЛИДИРАН ОТЧЕТ ЗА ФИНАНСОВОТО СЪСТОЯНИЕ
КЪМ 30 ЮНИ 2013


Всички суми са представени в хиляди лева, освен ако не е посочено друго

	Бел.	Към 30.06.2013	Към 31.12.2012
НЕТЕКУЩИ АКТИВИ			
Имоти, машини и съоръжения	4	45,373	45,800
Инвестиционни имоти		168	168
Нематериални активи	5.1	603	647
Активи по проучване и оценка на минерални ресурси	5.2	1,674	1,639
Инвестиции в асоциирани предприятия	6	4	4
Предоставени заеми и вземания	7	26,595	31,557
Репутация		2,113	2,113
Отсрочени данъчни активи, нетно	23	2,531	2,531
ОБЩО НЕТЕКУЩИ АКТИВИ		79,061	84,459
ТЕКУЩИ АКТИВИ			
Материални запаси	8	9,462	7,690
Търговски и други вземания	9	42,300	46,899
Брутна сума, дължима от клиенти по строителни договори		45,134	30,146
Предоставени заеми и вземания		23,389	21,534
Данъци за възстановяване		669	858
Парични средства и парични еквиваленти	10	1,680	4,953
ОБЩО ТЕКУЩИ АКТИВИ		122,634	112,080
ОБЩО АКТИВИ		201,695	196,539

Настоящият междинен консолидиран финансов отчет е одобрен на 21 август 2013.


Финансов Мениджър
Здравка Костадинова




Главен Изпълнителен Директор
Дичко Прокопиев

Пояснителните бележки са неразделна част от настоящия междинен консолидиран финансов отчет.

ЕНЕМОНА АД

КОНСОЛИДИРАН ОТЧЕТ ЗА ФИНАНСОВОТО СЪСТОЯНИЕ
КЪМ 30 ЮНИ 2013 (ПРОДЪЛЖЕНИЕ)


Всички суми са представени в хиляди лева, освен ако не е посочено друго

	Бел.	Към 30.06.2013	Към 31.12.2012
КАПИТАЛ			
Емитиран капитал	11	21,776	21,776
Резерви	11	39,331	39,226
Неразпределена печалба		(4,609)	(5,828)
Общо собствен капитал на акционерите на Компанията-майка		56,498	55,174
Неконтролиращи участия		2,155	2,065
ОБЩО КАПИТАЛ		58,653	57,239
НЕТЕКУЩИ ПАСИВИ			
Заеми	12	19,259	6,165
Финансов лизинг	13	336	275
Финансов пасив по привилегировани акции	11.2	2,921	3,223
Дългосрочни доходи на персонала		81	81
ОБЩО НЕТЕКУЩИ ПАСИВИ		22,597	9,744
ТЕКУЩИ ПАСИВИ			
Търговски и други задължения	14	28,584	20,568
Брутна сума дължима на клиенти по строителни договори		5,345	5,743
Заеми	12	85,499	102,054
Финансов лизинг	13	329	562
Задължения за текущи данъци		66	7
Провизии		622	622
ОБЩО ТЕКУЩИ ПАСИВИ		120,445	129,556
ОБЩО КАПИТАЛ И ПАСИВИ		201,695	196,539

Настоящият междинен консолидиран финансов отчет е одобрен на 21 август 2013.


Финансов Мениджър
Здравка Костадинова




Главен Изпълнителен Директор
Дичко Прокопиев

Пояснителните бележки са неразделна част от настоящия междинен консолидиран финансов отчет.

ЕНЕМОНА АД

КОНСОЛИДИРАН ОТЧЕТ ЗА ВСЕОБХВАТНИЯ ДОХОД
ЗА ПЕРИОДА ОТ 01 ЯНУАРИ 2013 ДО 30 ЮНИ 2013

Всички суми са представени в хиляди лева, освен ако не е посочено друго

	Бел.	Периода, приключващ на 30.06.2013	Периода, приключващ на 30.06.2012
ПРОДЪЛЖАВАЩИ ДЕЙНОСТИ			
Приходи от продажби	15	68,238	67,668
Финансови приходи	16	2,877	3,063
Изменение в запасите от готова продукция и незавършено производство		276	346
Балансова стойност на продадени стоки		(22,777)	(34,528)
Използвани материали и консумативи	17	(14,883)	(8,248)
Разходи за услуги	18	(10,156)	(8,344)
Разходи за персонала	19	(16,557)	(14,403)
Разходи за амортизация	4,5	(1,126)	(1,607)
Други разходи	20	(2,064)	(1,989)
Други печалби, нетно	21	1,248	(3,205)
Финансови разходи	22	(3,584)	(3,352)
Печалба/ (загуба) преди данъци		1,492	(4,599)
Разходи за данъци	23	(78)	(13)
НЕТНА ПЕЧАЛБА/ (ЗАГУБА) ЗА ПЕРИОДА		1,414	(4,612)
Друг всеобхватен доход за периода		-	-
ОБЩО ВСЕОБХВАТЕН ДОХОД ЗА ПЕРИОДА		1,414	(4,612)
Дял от нетната печалба/(загуба) за:			
- неконтролиращите участия		90	17
- Компанията-майка		1,324	(4,629)
Дял от всеобхватния доход за:			
- неконтролиращите участия		90	17
- Компанията-майка		1,324	(4,629)
Доход на акция и доход на акция с намалена стойност	24	0.11	(0.39)

Настоящият междинен консолидиран финансов отчет е одобрен на 21 август 2013.

Финансов Мениджър
Здравка Костадинова



Главен Изпълнителен Директор
Дичко Прокопиев

Пояснителните бележки са неразделна част от настоящия междинен консолидиран финансов отчет.


**КОНСОЛИДИРАН ОТЧЕТ ЗА ПАРИЧНИТЕ ПОТОЦИ
ЗА ПЕРИОДА ОТ 01 ЯНУАРИ 2013 ДО 30 ЮНИ 2013**

Всички суми са представени в хиляди лева, освен ако не е посочено друго

	Периода, приключващ на 30.06.2013	Периода, приключващ на 30.06.2012
Парични потоци от основна дейност		
Парични постъпления от клиенти	71,106	73,469
Плащания към доставчици	(60,237)	(81,742)
Парични потоци, свързани с трудови възнаграждения	(10,624)	(15,020)
Плащания за данък печалба	(47)	(267)
Плащания за други данъци	(536)	(2,159)
Други парични потоци от основна дейност	243	(1,277)
ПАРИЧНИ ПОТОЦИ /ИЗПОЛЗВАНИ ЗА/ ОСНОВНА ДЕЙНОСТ, НЕТНО	(95)	(26,996)
Парични потоци от инвестиционна дейност		
Плащания за имоти, машини и съоръжения	(647)	(86)
Постъпления от продажби на имоти, машини и съоръжения	217	6
Предоставени заеми	(1,179)	(3,669)
Постъпления от погасяване на заеми	1,750	6,213
Постъпления от цедирани ЕСКО договори	3,871	2,708
Покупка на ЕСКО вземания	(341)	(171)
Постъпления от цедирани търговски вземания	-	1,553
Плащания по цесии	(150)	-
Получени дивиденди		72
ПАРИЧНИ ПОТОЦИ ОТ ИНВЕСТИЦИОННА ДЕЙНОСТ, НЕТНО	3,521	6,626
Парични потоци от финансова дейност		
Парични постъпления от заеми	12,480	60,213
Погасяване на заеми	(15,841)	(44,761)
Плащане по лизингови договори	(191)	(412)
Платени лихви	(3,135)	(2,329)
Други парични потоци от финансова дейност	(238)	(19)
ПАРИЧНИ ПОТОЦИ ОТ/ИЗПОЛЗВАНИ ЗА/ ФИНАНСОВА ДЕЙНОСТ, НЕТНО	(6,925)	12,692
НЕТНО НАМАЛЕНИЕ В ПАРИЧНИТЕ СРЕДСТВА	(3,499)	(7,678)
ПАРИЧНИ СРЕДСТВА В НАЧАЛОТО НА ПЕРИОДА (БЕЛ. 10)	4,953	11,738
ПАРИЧНИ СРЕДСТВА В КРАЯ НА ПЕРИОДА (БЕЛ. 10)	1,454	4,060
Блокирани парични средства (бел. 10)	226	331
ОБЩО ПАРИЧНИ СРЕДСТВА В КОНСОЛИДИРАНИЯ ОТЧЕТ ЗА ФИНАНСОВОТО СЪСТОЯНИЕ (БЕЛ. 10)	1,680	4,391

Настоящият междинен консолидиран финансов отчет е одобрен на 21 август 2013.


 Финансов Мениджър
 Здравка Костадинова


 Главен Изпълнителен Директор
 Дичко Прокопиев

Пояснителните бележки са неразделна част от настоящия междинен консолидиран финансов отчет.

ЕНЕМОНА АД


ИНДИВИДУАЛЕН ОТЧЕТ ЗА ПРОМЕНИТЕ В СОБСТВЕНИЯ КАПИТАЛ
ЗА ПЕРИОДА ОТ 01 ЯНУАРИ 2013 ДО 30 ЮНИ 2013

Всички суми са представени в хиляди лева, освен ако не е посочено друго

	Обикновен и акции	Привилеги- ровани акции	Премии от издаване на акции	Законови резерви	Други резерви	Неразпреде- лена печалба	Неконтролир ащи участия	Общо
САЛДО КЪМ 01 ЯНУАРИ 2012	11,934	1,103	36,262	38,090	1,100	(32,682)	2,110	57,917
Разпределение на печалба от предходни години	-	-	-	-	36	(36)	-	-
Покриване на загуби от предходни години	-	-	(27,523)	-	-	27,523	-	-
Продажба на инвестиции без загуба на контрол	-	-	-	-	-	(52)	302	250
Продажба на преустановени дейности	-	-	-	-	-	-	(283)	(283)
Законова провизия за дивидент	-	-	-	-	-	289	-	289
Разпределение на дивидент	-	-	-	-	-	(104)	-	(104)
Загуба за годината	-	-	-	-	-	(766)	(64)	(830)
	11,934	1,103	8,739	38,090	1,136	(5,828)	2,065	57,239
САЛДО КЪМ 31 ДЕКЕМВРИ 2012								
Разпределение на печалба от предходни години					105	(105)		
Печалба/ (загуба) за периода	-	-	-	-	-	1,324	90	1,414
САЛДО КЪМ 30 юни 2013	11,934	1,103	8,739	38,090	1,241	(4,609)	2,155	58,653

Настоящият междинен консолидиран финансов отчет е одобрен на 21 август 2013.


Финансов Мениджър
Здравка Костадинова


Главен Изпълнителен Директор
Дичко Прокопиев

Пояснителните бележки са неразделна част от настоящия междинен консолидиран финансов отчет.

