

ЗД ЕВРОИНС АД

**ОТЧЕТ ЗА ВСЕОБХВАТНИЯ ДОХОД
ЗА ГОДИНАТА, ПРИКЛЮЧВАЩА НА 31 ДЕКЕМВРИ 2014**

Всички суми са представени в хиляди лева, освен ако не е посочено друго

	Бележки	Годината, приключваща на 31.12.2014	Годината, приключваща на 31.12.2013
Записани бруто премии	4	82 886	118 923
Отстъпени премии на презастрахователи	4	(12 793)	(9 075)
Нетни премии		70 093	109 848
Промяна в брутният размер на пренос-премийния резерв	4	7 233	4 742
Дял на презастрахователя в промяната на пренос-премийния резерв	4	7 211	(1 539)
Нетни спечелени премии		84 537	113 051
Приходи от такси и комисиони	5	2 652	2 757
Финансови приходи	6	5 930	2 261
Други оперативни приходи	7	252	788
Нетни приходи		93 371	118 857
Настъпили щети, нетни от презастраховане	8	(50 202)	(74 605)
Аквизиционни разходи	9	(18 355)	(15 807)
Административни разходи	10	(9 270)	(8 143)
Финансови разходи	11	(5 076)	(1 950)
Други оперативни разходи	12	(9 989)	(11 257)
Оперативна печалба		479	7 095
Други приходи/ (разходи)	13	(118)	63
Печалба преди данъчно облагане		361	7 158
Данъци	14	(64)	(912)
Нетна печалба за финансовата година		297	6 246
Друг всеобхватен доход		-	-
Общ всеобхватен доход за годината, след данъци	23	297	6 246
Нетен доход на акция		0.03	0.53

Настоящият финансов отчет е одобрен от ръководството на ЗД Евроинс АД на 30 март 2015 г.

Антон Пиронски
Изпълнителен директор



Владимир Маринов
Главен счетоводител

Силвия Пенева
Регистриран одитор
Управител



Васко Райчев
Регистриран одитор

Делойт Одит ООД

13.05.2015

0448 Силвия Пенева
Регистриран одитор

0007 Васко Райчев
Регистриран одитор

Отчетът за всеобхватния доход следва да се разглежда заедно с пояснителните бележки към него, представляващи неразделна част от настоящия финансов отчет, представени на страници от 6 до 53.

ЗД ЕВРОИНС АД

ОТЧЕТ ЗА ФИНАНСОВОТО СЪСТОЯНИЕ

КЪМ 31 ДЕКЕМВРИ 2014


Всички суми са представени в хиляди лева, освен ако не е посочено друго

	<u>Бележки</u>	<u>Към 31.12.2014</u>	<u>Към 31.12.2013</u>
АКТИВИ			
Нематериални активи	15	116	42
Имоти, машини, съоръжения и оборудване	16	674	1 100
Инвестиционни имоти	17	6 815	6 815
Финансови активи	18	23 043	39 714
Дял на презастрахователите в техническите резерви	21	56 265	15 483
Активи по отсрочени данъци	14	227	269
Вземания и други активи	19	53 388	79 529
Парични средства и парични еквиваленти	20	14 288	7 346
ОБЩО АКТИВИ		<u>154 816</u>	<u>150 298</u>
ПАСИВИ			
Застрахователни резерви	21	124 154	123 745
Задължения по презастрахователни договори и други задължения	22	11 584	7 794
Пасиви по отсрочени данъци	14	52	30
ОБЩО ПАСИВИ		<u>135 790</u>	<u>131 569</u>
КАПИТАЛ И РЕЗЕРВИ			
	23		
Основен капитал		11 754	11 754
Премиен и други капиталови резерви		9 921	9 921
Натрупана загуба		(2 649)	(2 946)
ОБЩО КАПИТАЛ И РЕЗЕРВИ		<u>19 026</u>	<u>18 729</u>
ОБЩО КАПИТАЛ И ПАСИВИ		<u>154 816</u>	<u>150 298</u>

Настоящият финансов отчет е одобрен от ръководството на ЗД Евроинс АД на 30 март 2015 г.


 Антон Пиронски
 Изпълнителен директор


 Владимир Маринов
 Главен счетоводител


 Силвия Пенева
 Регистриран одитор
 Управител
 Делойт Одит ООД


 Васко Райчев
 Регистриран одитор

0448 Силвия Пенева
 Регистриран одитор



0007 Васко Райчев
 Регистриран одитор

Отчетът за финансовото състояние следва да се разглежда заедно с пояснителните бележки към него, представляващи неразделна част от настоящия финансов отчет, представени на страници от 6 до 53.

ЗД ЕВРОИНС АД

ОТЧЕТ ЗА ПАРИЧНИТЕ ПОТОЦИ

ЗА ГОДИНАТА, ПРИКЛЮЧВАЩА НА 31 ДЕКЕМВРИ 2014

Всички суми са представени в хиляди лева, освен ако не е посочено друго

	Бележки	Годината, приключваща на 31.12.2014	Годината, приключваща на 31.12.2013
Оперативна дейност			
Печалба след данъци		297	6 246
Разходи за данъци	14	64	912
Печалба преди облагане с данъци		361	7 158
Намаление в пренос-премийния резерв и резерв за неизтекли рискове, нетно от презастраховане	21	(14 445)	(3 203)
(Намаление)/ увеличение в резерва за предстоящи плащания, нетно от презастраховане	21	(25 942)	18 029
Увеличение в други технически резерви	21	14	18
Отписани вземания през периода	12	5 942	8 494
Начислена амортизация за периода	15,16	423	353
Преоценка на инвестиции и инвестиционни имоти	6,11	(526)	(238)
Загуба от продажби на инвестиции	6,11	7	214
Резултат от покупко - продажба на имоти, съоръжения, оборудване и инвестиционни имоти	16	33	91
Приходи от дивиденди	6	(28)	(79)
Нетен доход от лихви	6,11	(467)	(599)
Нетни парични потоци от оперативна дейност, преди промени в активите и пасивите		(34 628)	30 238
Намаление / (увеличение) на вземанията		20 199	(38 095)
Увеличение на задълженията		3 599	659
Нетни парични (използвани за) оперативна дейност		(10 830)	(7 198)
Инвестиционна дейност			
Нетно увеличение на финансовите активи		16 840	6 730
Продажба на инвестиционни имоти	17	-	2 033
(Придобиване) на имоти, съоръжения и оборудване, нето		(104)	(378)
Получени дивиденди		28	79
Получени лихви, нетно		1 008	975
Нетни парични потоци от инвестиционна дейност		17 772	9 439

ЗД ЕВРОИНС АД


**ОТЧЕТ ЗА ПАРИЧНИТЕ ПОТОЦИ
ЗА ГОДИНАТА, ПРИКЛЮЧВАЩА НА 31 ДЕКЕМВРИ 2014 (ПРОДЪЛЖЕНИЕ)**
Всяки суми са представени в хиляди лева, освен ако не е посочено друго


	Бележки	Годината, приключваща на 31.12.2014	Годината, приключваща на 31.12.2013
Финансова дейност			
Нетни парични потоци използвани за финансова дейност		-	-
Нетно увеличение / (намаление) на паричните средства и паричните еквиваленти		6 942	2 241
Парични средства и парични еквиваленти в началото на периода	20	7 346	5 105
Парични средства и парични еквиваленти в края на периода	20	14 288	7 346

Настоящият финансов отчет е одобрен от ръководството на ЗД Евроинс АД 30 март 2015 г.


Антон Пиронски
Изпълнителен директор




Владимир Маринов
Главен счетоводител


Силвия Пенева
Регистриран одитор
Управител
Делойт Одит ООД
13.05.2015




Васко Райчев
Регистриран одитор



Отчетът за паричните потоци следва да се разглежда заедно с пояснителните бележки към него, представляващи неразделна част от настоящия финансов отчет, представени на страници от 6 до 53.


ЗД ЕВРОИНС АД

**ОТЧЕТ ЗА ПРОМЕНИТЕ В СОБСТВЕНИЯ КАПИТАЛ
ЗА ГОДИНАТА, ПРИКЛЮЧВАЩА НА 31 ДЕКЕМВРИ 2014**

Всички суми са представени в хиляди лева, освен ако не е посочено друго

	Основен капитал	Общи резерви	Премиен резерв	Натрупана загуба	Общо
Салдо към 1 януари 2013	11 754	1 309	8 612	(9 192)	12 483
Общ всеобхватен доход					
Печалба за текущата година	-	-	-	6 246	6 246
Друг всеобхватен доход	-	-	-	-	-
Общо всеобхватен доход	-	-	-	6 246	6 246
Салдо към 31 декември 2013	11 754	1 309	8 612	(2 946)	18 729
Общ всеобхватен доход					
Печалба за текущата година	-	-	-	297	297
Друг всеобхватен доход	-	-	-	-	-
Общо всеобхватен доход	-	-	-	297	297
Салдо към 31 декември 2014	11 754	1 309	8 612	(2 649)	19 026


Настоящият финансов отчет е одобрен от ръководството на ЗД Евроинс АД 30 март 2015 г.



Антон Пиронски
Изпълнителен директор




Владимир Маринов
Главен счетоводител



Силвия Пенева
Регистриран одитор
Управител
Делойт Одит ООД
13.05.2015



Васко Райчев
Регистриран одитор



Отчетът за промените в собствения капитал следва да се разглежда заедно с пояснителните бележки към него, представляващи неразделна част от настоящия финансов отчет, представени на страници от 6 до 53.