

ОТЧЕТ ЗА ВСЕОБХВАТНИЯ ДОХОД	2
ОТЧЕТ ЗА ФИНАНСОВОТО СЪСТОЯНИЕ	3
ОТЧЕТ ЗА ПАРИЧНИТЕ ПОТОЦИ	4
ОТЧЕТ ЗА ПРОМЕНИТЕ В СОБСТВЕНИЯ КАПИТАЛ	5

ПРИЛОЖЕНИЯ КЪМ ФИНАНСОВИЯ ОТЧЕТ

1. ИНФОРМАЦИЯ ЗА ДРУЖЕСТВОТО.....	6
Собственост и управление .....	6
Предмет на дейност .....	6
2. ПРИХОДИ ОТ ПРОДАЖБИ И ДРУГИ ДОХОДИ ОТ ДЕЙНОСТТА.....	7
3. РАЗХОДИ ЗА ДЕЙНОСТТА.....	7
4. ФИНАНСОВИ ПРИХОДИ И РАЗХОДИ .....	9
5. ИМОТИ, МАШИНИ И ОБОРУДВАНЕ .....	9
6. НЕМАТЕРИАЛНИ АКТИВИ.....	10
7. МАТЕРИАЛНИ ЗАПАСИ .....	11
8. ТЪРГОВСКИ И ДРУГИ ВЗЕМАНИЯ.....	11
9. ПАРИЧНИ СРЕДСТВА.....	12
10. КАПИТАЛ И РЕЗЕРВИ .....	12
Основен акционерен капитал .....	12
Дивиденди.....	12
Акции .....	13
11. ТЪРГОВСКИ И ДРУГИ ЗАДЪЛЖЕНИЯ .....	13
12. РАЗЧЕТИ СЪС СВЪРЗАНИ ПРЕДПРИЯТИЯ И СДЕЛКИ С ТЯХ.....	14
13. ЛИЗИНГОВИ ДОГОВОРИ.....	14
14. БАНКОВИ ЗАЕМИ.....	15
15. ФИНАНСИРАНИЯ ОТ ПРАВИТЕЛСТВОТО.....	16
16. ДАННИ ЗА БРОЯ, ОБРАЗОВАНИЕТО И КВАЛИФИКАЦИЯТА НА ПЕРСОНАЛА.....	17
17. ОБЯСНИТЕЛНИ БЕЛЕЖКИ КЪМ ОТЧЕТА ЗА ПЕРИОДА 01.01-30.06.2016 Г.....	17

**УНИПАК АД**  
**ОТЧЕТ ЗА ВСЕОБХВАТНИЯ ДОХОД**  
 към 30 септември 2016 година

	Приложения	30.09.2016 BGN'000	30.09.2015 BGN'000
Приходи от продажби	2	17 978	18 988
Други приходи от дейността	2	358	489
Приходи от финансиране		731	281
Изменение на наличностите от незавършено производство и готова продукция		65	131
Разходи за материали	3а	(13 016)	(13 233)
Разходи за външни услуги	3б	(511)	(497)
Разходи за персонала	3в	(1 458)	(1 357)
Балансова стойност на продадените активи	3д	(399)	(522)
Разходи за амортизации		(2 814)	(1 563)
Други разходи	3г	(145)	(15)
Финансови приходи	4а	2	4
Финансови разходи	4б	(223)	(321)
<b>Печалба/(загуба) преди данъци върху печалбата</b>		<b>568</b>	<b>2 385</b>
Икономия от / (разход за) данъци върху печалбата		(40)	(67)
<b>Печалба/(загуба) за периода</b>		<b>528</b>	<b>2 318</b>
<b>ОБЩО ВСЕОБХВАТЕН ДОХОД ЗА ПЕРИОДА</b>		<b>528</b>	<b>2 318</b>
Доход на акция		0.23 лв	1.02 лв

Приложенията на страници от 6 до 17 са неразделна част от финансовия отчет.

Председател на Съвета на Директорите:

*Тодор Чаков*

Съставител:

*Емилия Армова*

Дата: 26.10.2016 г.



УНИПАК АД  
 ОТЧЕТ ЗА ФИНАНСОВОТО СЪСТОЯНИЕ  
 към 30 септември 2016 година


	Приложения	30.09.2016 BGN'000	31.12.2015 BGN'000
<b>АКТИВИ</b>			
<b>Нетекущи активи</b>			
Имоти, машини и оборудване	5	19 621	21 115
Нематериални активи	6	65	91
<b>Общо</b>		<b>19 686</b>	<b>21 206</b>
<b>Текущи активи</b>			
Материални запаси	7	8 920	8 871
Търговски и други вземания	8	3 564	7 161
Парични средства	9	45	171
<b>Общо</b>		<b>12 529</b>	<b>16 203</b>
		<b>32 215</b>	<b>37 409</b>
<b>ОБЩО АКТИВИ</b>			
<b>СОБСТВЕН КАПИТАЛ И ПАСИВИ</b>			
<b>Собствен капитал</b>			
Основен (акционерен) капитал	10	2 272	2 272
Резерви		2 806	2 806
Неразпределена печалба		15 119	13 179
Текуща печалба/(загуба)		528	1 940
<b>Общо</b>		<b>20 725</b>	<b>20 197</b>
<b>Пасиви</b>			
<b>Нетекущи задължения</b>			
Пасиви по отсрочени данъци		97	97
Нетекущи задължения по финансов лизинг	13	1 300	874
Задължения по получени заеми от банки	14	1 611	5 234
<b>Общо</b>		<b>3 008</b>	<b>6 205</b>
<b>Текущи задължения</b>			
Търговски и други задължения	11,12	3 952	4 923
Текуща част по получени дългосрочни заеми от банки	14	1 413	1 819
Текуща част от финансов лизинг	13	461	878
<b>Общо</b>		<b>5 826</b>	<b>7 620</b>
Финансирания	15	2 656	3 387
		<b>11 490</b>	<b>17 212</b>
<b>ОБЩО ПАСИВИ</b>		<b>32 215</b>	<b>37 409</b>
<b>ОБЩО СОБСТВЕН КАПИТАЛ И ПАСИВИ</b>			

Приложенията на страници от 6 до 17 са неразделна част от финансовия отчет.

Председател на Съвета на Директорите:

  
 Тодор Чаков

Съставител:

  
 Емилия Арсова

Дата: 26.10.2016 г.



## УНИПАК АД


## ОТЧЕТ ЗА ПАРИЧНИТЕ ПОТОЦИ

към 30 септември 2016 година

	30.09.2016	30.09.2015
	BGN'000	BGN'000
<b>А. Парични потоци от оперативна дейност</b>		
Постъпления от клиенти	21 175	20 366
Плащания на доставчици	(15 492)	(15 220)
Плащания, свързани с възнаграждения	(1 503)	(1 386)
Платени /възстановени данъци (без корпоративен данък върху печалбата)	(1 491)	(1 507)
Платени корпоративни данъци върху печалбата	(41)	(69)
Получени лихви	2	4
Курсови разлики	(4)	(4)
Други постъпления /плащания от оперативна дейност	(24)	(19)
<b>Нетен паричен поток от оперативна дейност (А):</b>	<b>2 622</b>	<b>2 165</b>
<b>Б. Парични потоци от инвестиционна дейност</b>		
Покупка на дълготрайни активи	(601)	(6 251)
Постъпления от финансиране	2 999	
<b>Нетен поток от инвестиционна дейност (Б):</b>	<b>2 398</b>	<b>(6 251)</b>
<b>В. Парични потоци от финансова дейност</b>		
Постъпления/плащания на заеми, лихви и такси	(4 192)	4 827
Платени задължения по лизингови договори	(954)	(674)
<b>Нетен паричен поток от финансова дейност (В):</b>	<b>(5 146)</b>	<b>4 153</b>
<b>Г. Изменения на паричните средства през периода (А+Б+В):</b>	<b>(126)</b>	<b>67</b>
<b>Д. Парични средства в началото на периода</b>	<b>171</b>	<b>83</b>
<b>Е. Парични средства в края на периода</b>	<b>45</b>	<b>150</b>

Приложенията на страници от 6 до 17 са неразделна част от финансовия отчет.

Председател на Съвета на Директорите:

  
/Тодор Чаков/

Съставител:

  
/Емилия Армова/

Дата: 26.10.2016 г.



УНИПАК АД

ОТЧЕТ ЗА ПРОМЕНИТЕ В СОБСТВЕНИЯ КАПИТАЛ


към 30 септември 2016 година

	Основен капитал BGN'000	Резерви BGN'000	Неразпределена печалба BGN'000	Общо собствен капитал BGN'000
Приложения				
Салдо на 01 януари 2015	2 272	2 806	13 179	18 257
Печалба/(загуба) за периода			2 318	2 318
Салдо на 30 септември 2015	2 272	2 806	15 497	20 575

Салдо на 01 януари 2016	2 272	2 806	15 119	20 197
Печалба/(загуба) за периода			528	528
Салдо на 30 септември 2016	2 272	2 806	15 647	20 725

Приложенията на страници от 6 до 17 са неразделна част от финансовия отчет.

Председател на Съвета на Директорите:

  
Тодор Чаков

Съставител:

  
Емилия Армова

Дата: 26.10.2016 г.





**1. ИНФОРМАЦИЯ ЗА ДРУЖЕСТВОТО**

Унипак АД е търговско дружество, създадено през 1996 година. Дружеството е със седалище и адрес на управление гр. Павликени, ул. Тошо Кътев № 13 пк 5200. Съдебната регистрация на Унипак АД е с Решение от 03.01.1996 г. на Великотърновски окръжен съд по ФД № 6.

e-mail: [unipack@vestel.bg](mailto:unipack@vestel.bg)

Web: [www.unipackbg.com](http://www.unipackbg.com)

тел.0610/51 104

факс 0610/51 109

**Собственост и управление**

Унипак АД е публично дружество съгласно Закона за публично предлагане на ценни книжа. Към 30.09.2016 г. разпределението на акционерния капитал на дружеството е както следва:

	Брой акции	Процент
ФОРТ ООД ПЛОВДИВ	1128758	49.68
БУЛБРОКЪРС ЕАД СОФИЯ	1790	00.08
ЮГ МАРКЕТ АД ПЛОВДИВ	2500	00.11
В М КАПИТАЛ ЕООД ТЪРГОВИЩЕ	78145	03.44
НИКА МГ ООД ХАРМАНЛИ	400	00.02
ДФ ЮГ МАРКЕТ МАКСИМУМ ПЛОВДИВ	6700	00.30
ИНТЕРНЕТЪНЪЛ ПАКИДЖИНГ ЕООД ПЛОВДИВ	900000	39.61
ДФ ЮГ МАРКЕТ ОПТИМУМ ПЛОВДИВ	962	00.04
ДФ АЛФА ИЗБРАНИ АКЦИИ СОФИЯ	4281	00.19
ПОЛИПРОД КЪМПАНИ АД СОФИЯ	920	00.04
КАРОЛ АД	2300	00.10
ФИЗИЧЕСКИ ЛИЦА	145224	06.39
ОБЩО	2271980	100.00

Към 30.09.2016 г. Дружеството се управлява и представлява от Съвет на директорите в състав:

Тодор Симеонов Чаков	- председател на СД
Христо Димитров Христатиев	- зам-председател на СД
Димитър Станчев Господинов	- член и изпълнителен директор

Дружеството се представлява от Тодор Симеонов Чаков, Христо Димитров Христатиев и Димитър Станчев Господинов заедно и поотделно.

**Предмет на дейност**

Предметът на дейност на дружеството включва:

- производство на опаковки и други продукти от картон и велпапе;
- извършване на печатарски услуги;
- търговия със суровини, материали и готови изделия;
- извършване на превози в страната и чужбина.

Основни продукти и услуги

- опаковки от картон за хранително-вкусовата, парфюмерийната и лека промишленост, изделия за цигарената промишленост и индустриални продукти;
- опаковки от сдвоен материал или еднослойни за хранително вкусовата промишленост, леката промишленост и индустриални стоки;
- пликкове за брашно от хартия или специални полимерни материали;
- тавички за еднократна употреба;

- шпули;
- специални еструдирани хартии и картони;
- каширано алуминиево фолио;
- извършване на печатарски услуги: флексопечат, офсетов печат, щанцоване, лепене, екструдиране, каширане с различни материали, разролване, форматиране и рязане на картон;

## 2. ПРИХОДИ ОТ ПРОДАЖБИ И ДРУГИ ДОХОДИ ОТ ДЕЙНОСТТА

Приходите от продажби включват:

	30.09.2016 BGN '000	30.09.2015 BGN '000
Приходи от продажба на продукция	17640	18455
Приходи от продажба на стоки	205	252
Приходи от продажба на услуги	133	281
<b>Общо</b>	<b>17978</b>	<b>18988</b>

Други доходи от дейността в т.ч.

- дълготрайни материални активи		12
- на материали и амбалаж	258	304
- на балирана хартия	77	87
- отписано задължения	1	
- други	22	86
<b>Общо</b>	<b>358</b>	<b>489</b>

## 3. РАЗХОДИ ЗА ДЕЙНОСТТА:

3.а. Разходите за материали включват:

	30.09.2016 BGN '000	30.09.2015 BGN '000
Разходи за суровини и материали	11396	11563
Разходи за спомагателни материали	745	796
Разходи за канцеларски материали	5	1
Разходи за горива и електроенергия	510	562
Разходи за вода	14	13
Разходи за резервни части	251	159
Други	95	139
<b>Общо</b>	<b>13016</b>	<b>13233</b>

3.б. Разходите за външни услуги включват:		
	30.09.2016	30.09.2015
	BGN '000	BGN '000
Застраховки	31	24
Такси	6	18
Граждански договори	11	11
Пощенски, куриерски и съобщителни услуги	13	15
Нает транспорт	163	226
Текущи ремонти	87	104
Посредничество	60	35
Правни и одиторски услуги	11	5
С подизпълнител - печатни услуги	74	11
Абонаменти и гаранционни такси	23	7
Други	32	41
<b>Общо</b>	<b>511</b>	<b>497</b>
3.в. Разходи за персонал		
	30.09.2016	30.09.2015
	BGN '000	BGN '000
Разходи за заплати	1236	1156
Разходи за социално осигуряване	222	201
<b>Общо</b>	<b>1458</b>	<b>1357</b>
3.г. Други разходи		
	30.09.2016	30.09.2015
	BGN '000	BGN '000
Местни данъци	5	8
Разходи за командировки	11	5
Обезценени вземания	129	
Други		2
<b>Общо</b>	<b>145</b>	<b>15</b>
3.д. Балансова стойност на продадени активи		
	30.09.2016	30.09.2015
	BGN '000	BGN '000
Продажба на дълготрайни материални активи		11
Продажба на материали и амбалаж	228	297
Продажба на стоки	171	214
<b>Общо</b>	<b>399</b>	<b>522</b>



## 4. ФИНАНСОВИ ПРИХОДИ И РАЗХОДИ

	30.09.2016 BGN '000	30.09.2015 BGN '000
4 а) Финансови приходи - лихви	2	4
4 б) Финансови разходи, по видове:		
Разходи за лихви	(187)	(263)
Отрицателни курсови разлики	(4)	(4)
Други	(32)	(54)
<b>Общо финансови разходи</b>	<b>(223)</b>	<b>(321)</b>

## 5. ИМОТИ, МАШИНИ И ОБОРУДВАНЕ

	Земя и сгради BGN '000	Машини, съоръжения и оборудване BGN '000	Транспортни средства BGN '000	Инвентар и други BGN '000	Разходи за придобиване на ДМА BGN '000	Общо BGN '000
<b>Отчетна стойност</b>						
<b>1 януари 2015</b>	<b>1851</b>	<b>20671</b>	<b>501</b>	<b>215</b>	<b>5</b>	<b>23243</b>
Придобити		9231		20	9292	18543
Отписани		(16)			(9269)	(9285)
<b>31 декември 2015</b>	<b>1851</b>	<b>29886</b>	<b>501</b>	<b>235</b>	<b>28</b>	<b>32501</b>
Придобити		1119		11	1294	2424
Отписани					(1130)	(1130)
<b>30 септември 2016</b>	<b>1851</b>	<b>31005</b>	<b>501</b>	<b>246</b>	<b>192</b>	<b>33795</b>

	Земя и сгради BGN '000	Машини, съоръжения и оборудване BGN '000	Транспортни средства BGN '000	Инвентар и други BGN '000	Разходи за придобиване на ДМА BGN '000	Общо BGN '000
<b>Натрупана амортизация</b>						
<b>1 януари 2015</b>	<b>569</b>	<b>8188</b>	<b>109</b>	<b>81</b>		<b>8947</b>
Начислена	20	2383	30	10		2443
Отписана		(4)				(4)
<b>31 декември 2015</b>	<b>589</b>	<b>10567</b>	<b>139</b>	<b>91</b>		<b>11386</b>
Начислена за периода на 2016	16	2741	22	9		2788
Отписана						
<b>30 септември</b>	<b>605</b>	<b>13308</b>	<b>161</b>	<b>100</b>		<b>14174</b>

2016

Балансова  
стойност

31 декември

2015

1262

19319

362

144

28

21115

Балансова  
стойност

30 септември

2016

1246

17697

340

146

192

19621

## 6. НЕМАТЕРИАЛНИ АКТИВИ

	Програмни продукти	Други	Общо
	BGN '000	BGN '000	BGN '000
<b>Отчетна стойност</b>			
<b>1 януари 2015</b>	<b>187</b>		<b>187</b>
Придобити	19		19
Трансфер	(7)	7	
Отписани			
<b>31 декември 2015</b>	<b>199</b>	<b>7</b>	<b>206</b>
Придобити			
Отписани			
<b>30 септември 2016</b>	<b>199</b>	<b>7</b>	<b>206</b>

	Програмни продукти	Други	Общо
	BGN '000	BGN '000	BGN '000
<b>Натрупана амортизация</b>			
<b>1 януари 2015</b>	<b>88</b>		<b>88</b>
Начислена	24	3	27
Отписана			
<b>31 декември 2015</b>	<b>112</b>	<b>3</b>	<b>115</b>
Начислена за периода на 2016	24	2	26
Отписана			

30 септември 2016	136	5	141
----------------------	-----	---	-----

Балансова  
стойност

31 декември 2015	87	4	91
---------------------	----	---	----

Балансова  
стойност

30 септември 2016	63	2	65
----------------------	----	---	----

7. МАТЕРИАЛНИ ЗАПАСИ

	30.09.2016 BGN '000	31.12.2015 BGN '000
Суровини и материали	8323	8339
Готова продукция	442	327
Стоки	31	31
Незавършено производство	124	174
<b>Общо</b>	<b>8920</b>	<b>8871</b>

8. ТЪРГОВСКИ И ДРУГИ ВЗЕМАНИЯ

	30.09.2016 BGN '000	31.12.2015 BGN '000
Вземания от свързани лица	30	
Вземания от клиенти и доставчици в т.ч.	2728	3245
- в лева	2196	2793
- във валута	532	452
Предоставени аванси	680	732
Съдебни вземания	3	4
Присъдени вземания	19	148
Данък за възстановяване - данък добавена стойност	74	
Други вземания	30	3032
<b>Общо</b>	<b>3564</b>	<b>7161</b>

Другите вземания към 30.09.2016 г. включват: предплатени разходи за застраховки и гаранционно обслужване в размер на 26 хил.лв., данък недвижимо имущество и такса смет в размер на 3 хил.лв. и аванси към подотчетни лица в размер на 1 хил.лв..

9. ПАРИЧНИ СРЕДСТВА

	30.09.2016 BGN '000	31.12.2015 BGN '000
Разплащателни сметки	19	150
Парични средства в каса	26	21
<b>Общо</b>	<b>45</b>	<b>171</b>

10. КАПИТАЛ И РЕЗЕРВИ

	30.09.2016 BGN '000	31.12.2015 BGN '000
Основен капитал	2272	2272
Резерви:	2806	2806
- законови	608	608
- преоценъчен резерв на земя, имоти, машини и оборудване	375	375
- допълнителни	1823	1823 <sup>*</sup>
Неразпределена печалба	15119	13179
Печалба	528	1940
<b>Общо</b>	<b>20725</b>	<b>20197</b>

*Основен акционерен капитал*

Към 30.09.2016 г. регистрираният акционерен капитал на Унипак АД възлиза на 2 271 980 лева., разпределен в 2 271 980 бр. поименни безналични акции с номинална стойност на акция 1 лв.

*Дивиденди*

1. Изплатени Дивиденди . Дивидентите се изплащат съгласно решение на Общото събрание на акционерите .

Дивидент	Дата на общото събрание за разпределяне на дивидента	Сума за дивидент лв.	Брутен дивидент на 1 акция
1998г.	24.09.1999 г.	113 599,00	1,00 лв.
1999г.	05.05.2000 г.	68 159,40	0,60 лв.
2000г.	20.06.2001 г.	56 799,50	0,50 лв.
2001г.	25.06.2002г.	22 719,80	0,20 лв.
2002г.	20.06.2003г.	17 039,85	0,15 лв.
2003г.	15.06.2004г.	13 631,88	0,12 лв.
2004г.	15.06.2005г.	28399,75	0,25 лв.
2005г.	15.06.2006г.	113599,00	1,00 лв.
2007г.	27.06.2008г.	227198,00	0,20 лв.
2008г.	24.06.2009г.	68159,40	0,03 лв.
2009г.	21.06.2010г.	68159,40	0,03 лв.
2010г.	22.06.2011г.	90879,20	0,04 лв.
2011г.	14.06.2012г.	90879,20	0,04 лв.
2012г.	19.06.2013г.	90879,20	0,04 лв.



За 2006 г. съгласно Решение на Общото събрание на акционерите, проведено на 29.05.2007 г. дивидент не е изплащан, тъй като резултата за 2006 г. е загуба.

2. Няма пусната емисия ценни книжа

3. Данни за сроковете и зависимостта на емитента от патенти, лицензионни, франчайзингови договори, търговски марки и други обекти на интелектуалната собственост.

Дружеството притежава Сертификат за управление на системата по качество в съответствие с BDS EN ISO 9001:2008 удостоверен от ТЮФ Рейнланд България ЕООД под № TRBA 100 0463. Дата на валидност 23.08.2017 г.

Притежава търговска марка и е единствения производител в България на продукта каширано алуминиево фолио за цигари – “УНИФОЙЛ” – регистров № 46184 от 01.12.2003 г. Дата на валидност – 03.04.2022 г.

### Акции

Доходът на акция се изчислява, като се раздели печалбата на средно претегления брой на акциите в обръщение през годината.

	30.09.2016	30.09.2015
Печалба в хил.лв.	528	2318
Средно претеглен брой на акциите в хил.бройки	2272	2272
Основен доход на акция в лева	0,23	1,02

Стойността на акция е изчислена по метода на нетната балансова стойност / стойността на собствения капитал по отчетът за финансово състояние разделен на броя на акциите/.

	30.09.2016	31.12.2015
Собствен капитал в хил.лв.	20725	20197
Брой акции в хил.бройки	2272	2272
Стойност на акция в лева	9,12	8,89

### 11. ТЪРГОВСКИ И ДРУГИ ЗАДЪЛЖЕНИЯ

	30.09.2016	31.12.2015
	BGN '000	BGN '000
Задължения към доставчици	2762	4063
– в лева	2040	2579
– във валута	722	1484
Получени аванси	342	443
Задължения към персонала	100	133
Задължения към осигурителни предприятия	46	49
Задължения към бюджета	49	110
Други задължения	7	9
Текуща част по финансов лизинг	461	878
Текуща част по получени заеми	1413	1819
Задължения към свързани лица	646	116
<b>Общо</b>	<b>5826</b>	<b>7620</b>



12. РАЗЧЕТИ СЪС СВЪРЗАНИ ПРЕДПРИЯТИЯ И СДЕЛКИ С ТЯХ

	30.09.2016	31.12.2015
	BGN '000	BGN '000
Форт ООД в т.ч.		
- задължения за доставени активи и услуги	641	116
- вземания от продажба на активи и услуги	30	

Сделки с „ФОРТ“ ООД / без ДДС / :

	30.09.2016	31.12.2015
	BGN '000	BGN '000
Продажба на:		
- дълготрайни материални активи		12
- готова продукция *	661*	1594
- материали	171	122
- услуги	54	71
<b>Общо</b>	<b>886</b>	<b>1799</b>

	30.09.2016	31.12.2015
	BGN '000	BGN '000
Покупка на:		
- дълготрайни материални активи		11
- материали	816	1332
- стоки	109	101
- услуги	79	20
- други		10
<b>Общо</b>	<b>1004</b>	<b>1474</b>

Задълженията към акционерите към 30.09.2016 г. са за неизплатени дивиденди в размер на 5 хил.лв.

13. ЛИЗИНГОВИ ДОГОВОРИ

Дружеството има следните сключени лизингови договори:

Лизингово дружество	Лизингован актив	Краен срок за издължаване
УниКредит Лизинг ЕАД	Машина MOOG	10.11.2020
УниКредит Лизинг ЕАД	Ламинатор	20.08.2021

Дългосрочни задължения по лизингови договори към 30.09.2016 г.:

По лизингов договор		Главница BGN '000
УниКредит Лизинг ЕАД	Машина MOOG	716
УниКредит Лизинг ЕАД	Ламинатор	584
<b>Общо</b>		<b>1300</b>

Краткосрочни задължения по лизингови договори към 30.09.2016 г.:

По лизингов договор		Главница BGN '000
УниКредит Лизинг ЕАД	Машина MOOG	210
УниКредит Лизинг ЕАД	Ламинатор	251
<b>Общо</b>		<b>461</b>

#### 14. БАНКОВИ ЗАЕМИ

	30.09.2016 BGN '000	30.06.2015 BGN '000
Получени банкови заеми		5203
Платени банкови заеми/главница/	4029	348

Дружеството ползва два дългосрочни банкови заеми при следните условия:

Кредитор	УниКредит Булбанк АД
Размер на кредита	3 357 хил. лева / 1 716 хил. EUR /
Вид на кредита	Инвестиционен
Цел на кредита	Закупуване на шестцветна офсетова печатна машина
Дата на сключване	23.01.2012 г.
Краен срок за издължаване	23.09.2017 г.
Годишен лихвен процент	6,65 %
Обезпечение:	Залог върху придобитата от кредита машина, вземане на субсидията по Оперативна програма „Развитие на конкурентоспособността на българската икономика“ 2007-2013, търговски вземания и щанцова машина.
Салдо към 30.09.2016 г.	860 хил.лв./ 440 хил. EUR/
Текущ размер - главница	860 хил. лв.

По лихвения суап за отчетния период е начислена нетна лихвена сума за 18 хил.лв. Фиксираният лихвен процент е 1,95 % на годишна база. Променливият лихвен процент е EUR-EURIBOR-Reuters. Първоначален размер на главницата 3357 хил.лв./1716 хил. EUR /. Остатъчен размер на главницата 734 хил.лв. / 375 хил. EUR /. Лихвените плащания се извършват на всеки три месеца. Падежът на главницата и последното тримесечно плащане е 25.09.2017 г. Инвестиционният кредит и суап сделката са договорени в евро.

Кредитор	УниКредит Булбанк АД
Размер на кредита	5 867 хил. лева
Вид на кредита	Инвестиционен
Цел на кредита	Финансиране изпълнението на проект Повишаване на ефективността и конкурентоспособността на дружеството чрез внедряване на иновативен процес за ролен офсетов печат на гъвкави опаковки
Дата на сключване	17.06.2014 г.
Краен срок за издължаване	17.08.2020 г.
Годишен лихвен процент	Променлив лихвен процент, формиран от Базов лихвен индекс и премия и Надбавка за редовен дълг към Базовия лихвен процент в размер на 3,50 %. Базовият лихвен индекс е Лихвен индекс – 3-месечен SOFIBOR.
Обезпечение	Залог върху придобитата от кредита машина, вземане на субсидията по Оперативна програма „Развитие на конкурентоспособността на българската икономика“ 2007-2013, две печатни машини и търговски вземания.
Салдо към 30.09.2016 г.	2 164 хил.лв.
Текущ размер	553 хил. лв.
Нетекущ размер	1 611 хил.лв.
	С полученото финансиране през м.януари 2016 г. е погасен частично кредита.

#### 15. ФИНАНСИРАНИЯ ОТ ПРАВИТЕЛСТВОТО

През м. Януари 2016 г. е получено финансиране по договор между дружеството и Министерство на икономиката по оперативна програма „Развитие на конкурентоспособността на българската икономика“ 2007-2013 в размер на 2 999 хил.лева / 45.1376178261 % от допустимите разходи за инвестицията и 50 % от услугите за нея / за закупена и въведена в експлоатация Машина за офсетов ролен печат с УВ мастила на гъвкави (меки) опаковки с възможност за промяна дължината на отпечатъка, чрез ръкавна технология, марка Muller Martini. Финансирането се признава като приход пропорционално на амортизационните отчисления за периода.

В раздел Финансиране за отчетния период са представени финансиранятия за следните активи: високопроизводителна шестцветна офсетова печатна машина - текуща част от финансирането за 280 хил.лв; вентилационна инсталация текуща част от финансирането за 2 хил.лв и нетекуща част от финансирането за 27 хил.лв; машина за офсетов ролен печат с УВ мастила на гъвкави /меки/ с възможност за промяна дължината на отпечатъка опаковки - текуща част от финансирането за 599 хил.лв и нетекуща част от финансирането за 1 748 хил.лв.

	30.09.2016	31.12.2015
	BGN '000	BGN '000
Нетекуща част на финансираня	1775	2412
Текуща част на финансираня	881	975
<b>Общо:</b>	<b>2656</b>	<b>3387</b>

16. ДАННИ ЗА БРОЯ, ОБРАЗОВАНИЕТО И КВАЛИФИКАЦИЯТА НА ПЕРСОНАЛА

	30.09.2016	31.12.2015
1. Обща численост на персонала	250	248
2. Образователна структура		
- висше образование	41	40
- средно специално	81	81
- средно образование	108	109
- основно	20	18

17. ОБЯСНИТЕЛНИ БЕЛЕЖКИ КЪМ ОТЧЕТА ЗА ПЕРИОДА 01.01-30.09.2016 Г.

- През обхванатия в този междинен отчет период / 01.01 - 30.09.2016 г. / не са извършвани промени в счетоводната политика на дружеството.
- Отчетът съответства на МСС 34.
- Дейността на дружеството не е сезонна и не се отчита секторна информация.
- Дружеството не е участвало в операции имащи характер на бизнескомбинации.
- През отчетния период по решение на Общото събрание на дружеството е отписан дивидент за 2009 г. в размер на 1 хил.лв.
- През отчетния период са обезпечени присъдени вземания в размер на 129 хил.лв.
- Междинният финансов отчет на "Унипак" АД към 30.09. 2016 г. не е проверен и не е заверен от одитора на дружеството.
- Информация за дружеството е достъпна на сайта на Investor.bg.

Председател на Съвета на Директорите:

*Тодор Чиков*

Главен счетоводител:

*Емилия Армова*

