

УНИПАК АД

ОТЧЕТ ЗА ВСЕОБХВАТНИЯ ДОХОД

За 2013 година

	Приложения	За 2013 година	За 2012 година
		хил.лв	хил.лв
Приходи от продажби	3	30 873	34 610
Други приходи от дейността	3	1 852	1 451
Приходи от финансиране		375	190
Изменение на наличностите от незавършено производство и готова продукция		(2)	(421)
Разходи за материали	4а	(22 715)	(26 087)
Разходи за външни услуги	4б	(838)	(1 146)
Разходи за персонала	4в	(1 608)	(1 594)
Балансова стойност на продадените активи	4д	(2 860)	(1 772)
Разходи за амортизации		(1 873)	(1 195)
Други разходи	4г	(27)	(88)
Финансови приходи		21	9
Финансови разходи		(477)	(557)
Финансови приходи / (разходи), нетно	5	(456)	(548)
Печалба/(загуба) преди данъци върху печалбата		2 721	3 400
Икономия от /-(разход за) данъци върху печалбата		(292)	(321)
Печалба/(загуба) за периода	11	2 429	3 079
ОБЩО ВСЕОБХВАТЕН ДОХОД ЗА ПЕРИОДА		2 429	3 079

Доход на акция

1.07 лв

1.36 лв

Председател на Съвета на Директорите:

/Тодор Чаков/

Съставител:

/Емилия Армова/

Заверил съгласно одиторски доклад от 26.03.2014 г.

Р.О. Тотка Баръмска

Управител СОП - Р.О. Васил Тодоров

Отчетът за всеобхватния доход следва да се разглежда заедно с приложенията и оповестяванията към финансовите отчети, разположени от страница 6 до страница 48

Дата: 10.03.2014 г.



УНИПАК АД
ОТЧЕТ ЗА ФИНАНСОВОТО СЪСТОЯНИЕ
 към 31.12.2013 година

	Приложения	31 декември 2013	31 декември 2012
		хил.лв	хил.лв
АКТИВИ			
Нетекущи активи			
Имоти, машини и оборудване	6	16 253	17 345
Нематериални активи	7	115	139
Общо		16 368	17 484
Текущи активи			
Материални запаси	8	9 184	8 285
Търговски и други вземания	9	3 180	6 629
Парични средства	10	403	31
Общо		12 767	14 945
ОБЩО АКТИВИ		29 135	32 429
СОБСТВЕН КАПИТАЛ И ПАСИВИ			
Собствен капитал			
Основен (акционерен) капитал	11	2 272	2 272
Резерви		2 806	2 806
Неразпределена печалба		9 423	6 435
Текуща печалба/(загуба)		2 429	3 079
Общо		16 930	14 592
Пасиви			
Нетекущи задължения			
Пасиви по отсрочени данъци	17	103	57
Нетекущи задължения по финансов лизинг	15	1 347	2 463
Задължения по получени заеми от банки	16	2 144	2 770
Други			4
Общо		3 594	5 294
Текущи задължения			
Търговски и други задължения	12.13	5 521	7 173
Текуща част по получени дългосрочни заеми от банки		626	2 247
Текуща част от финансов лизинг		1 123	1 406
Общо		7 270	10 826
Финансирания	19	1 341	1 717
ОБЩО ПАСИВИ		12 205	17 837
ОБЩО СОБСТВЕН КАПИТАЛ И ПАСИВИ		29 135	32 429

Председател на Съвета на Директорите:

Тодор Чаков

Съставител:


Емилия Армова

Заверил съгласно одиторски доклад от
 Р.О. Тотка Баръмска
 Управител СОП - Р.О. Васил Тодоров

16.03.2014 г.


Отчетът за финансовото състояние следва да се разглежда заедно с приложенията и оповестяванията към финансовите отчети, разположени от страница 6 до страница 48

Дата: 10.03.2014 г.



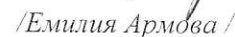
	За 2013 година	За 2012 година
	ХИЛ.ЛВ	ХИЛ.ЛВ
А. Парични потоци от оперативна дейност		
Постъпления от клиенти	39 260	39 589
Плащания на доставчици	(29 228)	(34 680)
Плащания, свързани с вознаграждения	(1 601)	(1 569)
Платени /възстановени данъци (без корпоративен данък върху печалбата)	(2 965)	(1 931)
Платени корпоративни данъци върху печалбата	(513)	(133)
Платени /получени банкови такси и лихви	(27)	(25)
Други постъпления /плащания от оперативна дейност	6	(14)
Нетен паричен поток от оперативна дейност (А):	4 932	1 237
Б. Парични потоци от инвестиционна дейност		
Покупка на дълготрайни активи	(425)	(5 086)
Други постъпления /плащания от инвестиционна дейност		535
Нетен поток от инвестиционна дейност (Б):	(425)	(4 551)
В. Парични потоци от финансова дейност		
Постъпления/плащания на заеми и лихви	(2 442)	4 865
Платени задължения по лизингови договори	(1 591)	(1 501)
Платени дивиденди	(89)	(89)
Други постъпления /плащания от финансова дейност	(13)	(32)
Нетен паричен поток от финансова дейност (В):	(4 135)	3 243
Г. Изменения на паричните средства през периода (А+Б+В):	372	(71)
Д. Парични средства в началото на периода	31	102
Е. Парични средства в края на периода	403	31

Председател на Съвета на Директорите:



/Тодор Чаков/

Съставител:



/Емilia Арнова/

Заверил съгласно одиторски доклад от 26.03.2014 г.

Р.О. Тотка Баръмска

Управител СОП - Р.О. Васил Тодоров


Отчетът за паричните потоци следва да се разглежда заедно с приложенията и оповестяванията към финансовите отчети, разположени от страница 6 до страница 48

Дата: 10.03.2014 г.



		Основен капитал BGN'000	Резерви BGN'000	Неразпределена печалба BGN'000	Общо собствен капитал BGN'000
Приложения					
Салдо на 01 януари 2012		2 272	2 806	6 526	11 604
Разпределение на печалбата за:					
Резерви					-
Дивиденди	10			(91)	(91)
Печалба/(загуба) за периода				3 079	3 079
Салдо на 31 декември 2012		2 272	2 806	9 514	14 592
Салдо на 01 януари 2013		2 272	2 806	9 514	14 592
Разпределение на печалбата за:					
Резерви					-
Дивиденди	10			(91)	(91)
Печалба/(загуба) за периода				2 429	2 429
Салдо на 31 декември 2013		2 272	2 806	11 852	16 930

Председател на Съвета на Директорите:





/Тодор Чаков/

Съставител:



/Емилия Арнова/

Заверил съгласно одиторски доклад от 26.03.2014 г.
Р.О. Тотка Барьмска
Управител СОП - Р.О. Васил Тодоров

Отчетът за промените в собствения капитал следва да се разглежда заедно с приложенията и оповестяванията към финансовите отчети, разположени от страница 6 до страница 48

Дата: 10.03.2014 г.

