

Банка/Клон

Българо-американска кредитна банка

Форма

Вариант

Честота

РКФОСНБ-БН-БАПК-Б/К-01

01

01

Дата/период

01.03.2009

31.03.2008

Код на банката

BGUS9160

1. Баланс на консолидирана основа

Шифър	Активи	Балансова стойност	Лева	Евро	Други валути
1	2	3	4	5	6
		31,273	6,725	24,215	333
1.1.1.	Парични средства и парични салда при централни банки	273	273	0	0
1.1.2.	Финансови активи държани за търгуване	273	273	0	0
1.1.2.1.	Деривати държани за търгуване	0	0	0	0
1.1.2.2.	Капиталови инструменти	0	0	0	0
1.1.2.3.	Дългови инструменти	0	0	0	0
1.1.2.4.	Кредити и аванси	0	0	0	0
1.1.3.	Финансови активи, определени по справедлива стойност в печалбата или загубата	0	0	0	0
1.1.3.1.	Капиталови инструменти	0	0	0	0
1.1.3.2.	Дългови инструменти	0	0	0	0
1.1.3.3.	Кредити и аванси	6,985	4,094	0	2,891
1.1.4.	Финансови активи на разположение за продажба	3,854	3,854	0	0
1.1.4.1.	Капиталови инструменти	3,131	240	0	2,891
1.1.4.2.	Дългови инструменти	0	0	0	0
1.1.4.3.	Кредити и аванси	753,749	46,669	694,700	12,380
1.1.5.	Кредити и вземания (включително финансов лизинг)	0	0	0	0
1.1.5.1.	Дългови инструменти	753,749	46,669	694,700	12,380
1.1.5.2.	Кредити и аванси	0	0	0	0
1.1.6.	Инвестиции държани до падеж	0	0	0	0
1.1.6.1.	Дългови инструменти	0	0	0	0
1.1.6.2.	Кредити и аванси	6,393	0	6,393	0
1.1.7.	Деривати - Отчитане на хеджиране	6,393	0	6,393	0
1.1.7.1.	Хеджиране на справедлива стойност	0	0	0	0
1.1.7.2.	Хеджиране на паричен поток	0	0	0	0
1.1.7.3.	Хеджиране на нетна инвестиция в чуждестранна дейност	0	0	0	0
1.1.7.4.	Хеджиране на справедлива стойност при лихвен риск	0	0	0	0
1.1.7.5.	Хеджиране на паричен поток при лихвен риск	0	0	0	0
1.1.8.	Промени в справедливата стойност на хеджирани позиции в портфейл, хеджиран за лихвен риск	0	0	0	0
1.1.9.	Материални активи	4,228	4,228	0	0
1.1.9.1.	Имоти, машини и съоръжения	0	0	0	0
1.1.9.2.	Инвестиционни имоти	297	297	0	0
1.1.10.	Нематериални активи	157	157	0	0
1.1.10.1.	Репутация	140	140	0	0
1.1.10.2.	Други нематериални активи				
1.1.11.	Инвестиции в асоциирани, дъщерни и съвместни предприятия (осчетоводени, прилагайки капиталовия метод - включително репутация)	0	0	0	0
1.1.12.	Данъчни активи	24	24	0	0
1.1.12.1.	Текущи данъчни активи	24	24	0	0
1.1.12.2.	Отложени данъчни активи	3,095	339	2,756	0
1.1.13.	Други активи				
1.1.14.	Нетекучи активи и групи от активи за изваждане от употреба, класифицирани като държани за продажба	2,906	2,906	0	0
1.1.	ОБЩО АКТИВИ	809,223	65,555	728,064	15,604

Шифър	Пасиви	Балансова стойност	Лева	Евро	Други валути
1.2.1.	Депозити от централни банки	0	0	0	0
1.2.2.	Финансови пасиви държани за търгуване	0	0	0	0
1.2.2.1.	Деривати държани за търгуване	0	0	0	0
1.2.2.2.	Къси позиции	0	0	0	0
1.2.2.3.	Депозити от кредитни институции	0	0	0	0
1.2.2.4.	Депозити (други, различни от кредитни институции)	0	0	0	0
1.2.2.5.	Дългови сертификати (включително облигации с намерение за обратно изкупуване в кратък срок)	0	0	0	0
1.2.2.6.	Други финансови пасиви държани за търгуване	0	0	0	0
1.2.3.	Финансови пасиви, определени по справедлива стойност в печалбата или загубата	0	0	0	0
1.2.3.1.	Депозити от кредитни институции	0	0	0	0
1.2.3.2.	Депозити (други, различни от кредитни институции)	0	0	0	0
1.2.3.3.	Дългови сертификати (включително облигации)	0	0	0	0
1.2.3.4.	Подчинени пасиви	0	0	0	0
1.2.3.5.	Други финансови пасиви, определени по справедлива стойност в печалбата или загубата	0	0	0	0
1.2.4.	Финансови пасиви оценявани по амортизирана стойност	605,424	65,047	479,012	61,365
1.2.4.1.	Депозити от кредитни институции	136,239	26,703	103,652	5,884
1.2.4.2.	Депозити (други, различни от кредитни институции)	261,664	38,344	213,573	9,747
1.2.4.3.	Дългови сертификати (включително облигации)	207,521	0	161,787	45,734
1.2.4.4.	Подчинени пасиви	0	0	0	0
1.2.4.5.	Други финансови пасиви оценявани по амортизирана стойност	0	0	0	0
1.2.5.	Финансови пасиви, свързани с прехвърлени финансови активи	0	0	0	0
1.2.6.	Деривати - отчитане на хеджиране	0	0	0	0
1.2.6.1.	Хеджиране на справедлива стойност	0	0	0	0
1.2.6.2.	Хеджиране на паричен поток	0	0	0	0
1.2.6.3.	Хеджиране на нетна инвестиция в чуждестранна дейност	0	0	0	0
1.2.6.4.	Хеджиране на справедлива стойност при лихвен риск	0	0	0	0
1.2.6.5.	Хеджиране на паричен поток при лихвен риск	0	0	0	0
1.2.7.	Промяна в справедливата стойност на хеджирани позиции в портфейл, хеджиран за лихвен риск	0	0	0	0
1.2.8.	Провизии	0	0	0	0
1.2.8.1.	Преструктурирани	0	0	0	0
1.2.8.2.	Висящи спорове и данъчни спорове	0	0	0	0
1.2.8.3.	Пенсии и други задължения свързани с обявени компенсации при пенсиониране	0	0	0	0
1.2.8.4.	Кредитни ангажименти и гаранции	0	0	0	0
1.2.8.5.	Обременяващи договори	0	0	0	0
1.2.8.6.	Други провизии	0	0	0	0
1.2.9.	Данъчни пасиви	64	64	0	0
1.2.9.1.	Текущи данъчни пасиви	64	64	0	0
1.2.9.2.	Отложени данъчни пасиви	0	0	0	0
1.2.10.	Други пасиви	2,593	2,181	400	12
1.2.11.	Дялов капитал, платим при поискване (например кооперативни акции)	0	0	0	0
1.2.12.	Пасиви включени в групи от пасиви за изваждане от употреба, класифицирани като държани за продажба	0	0	0	0
1.2	ОБЩО ПАСИВИ	608,081	67,292	479,412	61,377

Шифър	Пасиви	Балансова стойност	Лева	Евро	Други валути
1	2	3	4	5	6
1.3.1.	Емитиран капитал	12,625	12,625		
1.3.1.1.	Внесен капитал	12,625	12,625		
1.3.1.2.	Поискан, но невнесен капитал	0	0		
1.3.2.	Премии резерв	850	850		
1.3.3.	Друг капитал	0	0		
1.3.3.1.	Капиталов компонент от финансови инструменти	0	0		
1.3.3.2.	Други капиталови инструменти	0	0		
1.3.4.	Преоценъчни резерви и други оценъчни разлики от:	(638)	(638)		
1.3.4.1.	Материални активи	0	0		
1.3.4.2.	Нематериални активи	0	0		
1.3.4.3.	Хеджиране на нетна инвестиция в чуждестранна дейност (ефективна част)	0	0		
1.3.4.4.	Превръщане в чуждестранна валута	0	0		
1.3.4.5.	Хеджиране на паричен поток (ефективна част)	0	0		
1.3.4.6.	Финансови активи на разположение за продажба	(638)	(638)		
1.3.4.7.	Нетекучи активи или групи от активи за изваждане от употреба, държани за продажба	0	0		
1.3.4.8.	Други позиции	0	0		
1.3.5.	Резерви (включително неразпределени печалби)	174,803	174,803		
1.3.6.	Обратно изкупени (съкровищни акции)	0	0		
1.3.7.	Доход от текущата година	13,502	13,502		
1.3.8.	Междинни дивиденди	0	0		
1.3.9.	Малцинствено участие	0	0		
1.3.9.1.	Преоценъчни резерви и други оценъчни разлики	0	0		
1.3.9.2.	Други позиции	0	0		
1.3.	ОБЩО КАПИТАЛ	201,142	201,142		
1.2.1.3	ОБЩО ПАСИВИ И КАПИТАЛ	809,223	268,434	479,412	61,377


Изпълнителен директор: 1)

2)

Дата


Отговорен служител (име и телефон)

Подпис



15.04.2009

Катя Бинева 9658-331



Банка/ Българо-американска кредитна банка

Форма Вариант Честота

РФФСНБ-БН-ОД-Б/К-02 01 01

Дата/период 01.03.2009 | 31.03.2009

Код на банката BGUS9160

2. Отчет за доходите на консолидирана основа

Шифър	Продължаващи (непреустановени) дейности	Обща сума	Лева	Евро	Други валути
1	2	3	4	5	6
2.1.	Финансови и оперативни приходи и разходи	22,917	743	22,552	(378)
2.1.1.	Приход от лихви	30,056	814	29,019	223
2.1.1.1.	Парични средства и парични салда при централни банки	0	0	0	0
2.1.1.2.	Финансови активи държани за търгуване (ако отчетането е отделено)	312	312	0	0
2.1.1.3.	Финансови активи, определени по справедлива стойност в печалбата или загубата (ако отчетането е отделено)	0	0	0	0
2.1.1.4.	Финансови активи на разположение за продажба	48	5	0	43
2.1.1.5.	Кредити и вземания (включително финансов лизинг)	29,591	497	28,914	180
2.1.1.6.	Инвестиции държани до падеж	0	0	0	0
2.1.1.7.	Деривати- отчетане на хеджиране на лихвен риск	0	0	0	0
2.1.1.8.	Други активи	105	0	105	0
2.1.2.	Разход за лихви	7,895	622	6,675	598
2.1.2.1.	Депозити от централни банки	0	0	0	0
2.1.2.2.	Финансови пасиви държани за търгуване (ако отчетането е отделено)	7	7	0	0
2.1.2.3.	Финансови пасиви, определени по справедлива стойност в печалбата или загубата (ако отчетането е отделено)	0	0	0	0
2.1.2.4.	Финансови пасиви, оценявани по амортизирана стойност	7,888	615	6,675	598
2.1.2.5.	Деривати - отчетане на хеджиране на лихвен риск	0	0	0	0
2.1.2.6.	Други пасиви	0	0	0	0
2.1.3.	Разходи за акционерен капитал, подлежащ на изплащане	0	0		
2.1.4.	Приход от дивиденди	0	0	0	0
2.1.4.1.	Финансови активи държани за търгуване (ако отчетането е отделено)	0	0	0	0
2.1.4.2.	Финансови активи, определени по справедлива стойност в печалбата или загубата (ако отчетането е отделено)	0	0	0	0
2.1.4.3.	Финансови активи на разположение за продажба	0	0	0	0
2.1.5.	Приходи от такси и комисионни	334	109	213	12
2.1.6.	Разходи за такси и комисионни	24	4	5	15
2.1.7.	Нетни реализирани печалби (загуби) от финансови активи и финансови пасиви, неоценявани по справедлива стойност в печалбата или загубата	2	2		
2.1.7.1.	Финансови активи на разположение за продажба	2	2		
2.1.7.2.	Кредити и вземания (включително финансов лизинг)	0	0		
2.1.7.3.	Инвестиции държани до падеж	0	0		
2.1.7.4.	Финансови пасиви оценявани по амортизирана стойност	0	0		
2.1.7.5.	Други	0	0		
2.1.8.	Нетни печалби (загуби) от финансови активи и пасиви държани за търгуване	85	85		
2.1.8.1.	Капиталови инструменти и свързани с тях деривати	0	0		
2.1.8.2.	Лихвени инструменти и свързани с тях деривати	0	0		
2.1.8.3.	Валутна търговия	85	85		
2.1.8.4.	Инструменти за кредитен риск и свързани с тях деривати	0	0		
2.1.8.5.	Стоки и свързани с тях деривати	0	0		
2.1.8.6.	Други (включително хибридни деривати)	0	0		
2.1.9.	Нетни печалби (загуби) от финансови активи и пасиви, определени по справедлива стойност в печалбата или загубата	0	0		
2.1.10.	Нетни печалби (загуби) от отчетане на хеджиране	(37)	(37)		
2.1.11.	Нетни валутни разлики	262	262		
2.1.12.	Нетни печалби (загуби) от отписани активи, различни от тези държани за продажба	0	0		
2.1.13.	Други оперативни приходи	134	134		
2.1.14.	Други оперативни разходи	0	0		

Шифър	Продължаващи (непреустановени) дейности	Обща сума
1	2	3
2.2.	Административни разходи	2,775
2.2.1.	Разходи за персонала	1,637
2.2.2.	Общи и административни разходи	1,138
2.3.	Амортизация	158
2.3.1.	Имоти, машини и съоръжения	135
2.3.2.	Инвестиционни имоти	0
2.3.3.	Нематериални активи (различни от репутация)	23
2.4.	Провизии	0
2.5.	Обезценка	4,991
2.5.1.	Обезценка на финансови активи неоченьвани по справедлива стойност в печалбата или загубата	4,991
2.5.1.1.	Финансови активи оценявани по себестойност (некотиран капиталови)	0
2.5.1.2.	Финансови активи на разположение за продажба	0
2.5.1.3.	Кредити и вземания (включително финансов лизинг)	4,991
2.5.1.4.	Инвестиции държани до падеж	0
2.5.2.	Обезценка на нефинансови активи	0
2.5.2.1.	Имоти, машини и съоръжения	0
2.5.2.2.	Инвестиционни имоти	0
2.5.2.3.	Репутация	0
2.5.2.4.	Нематериални активи (различни от репутация)	0
2.5.2.5.	Инвестиции в асоциирани и съвместни предприятия, осчетоводени, прилагайки капиталовия метод	0
2.5.2.6.	Други	0
2.6.	Отрицателна репутация, призната незабавно в печалбата или загубата	0
2.7.	Дял от печалбата или загубата в асоциирани и съвместни предприятия осчетоводен, прилагайки капиталовия метод	0
2.8.	Печалба или загуба от нетекущи активи и групи от активи за изваждане от употреба, класифицирани като държани за продажба и неопределени за преустановени дейности	0
2.9.	ОБЩО ПЕЧАЛБА ИЛИ ЗАГУБА ОТ ПРОДЪЛЖАВАЩИ (НЕПРЕУСТАНОВЕНИ) ДЕЙНОСТИ ПРЕДИ ДАНЪЦИ	14,993
2.10.	Данъчен разход (приход) свързан с печалбата или загубата от продължаващи (непреустановени) дейности	1,491
2.11.	ОБЩО ПЕЧАЛБА ИЛИ ЗАГУБА ОТ ПРОДЪЛЖАВАЩИ (НЕПРЕУСТАНОВЕНИ) ДЕЙНОСТИ СЛЕД ДАНЪЦИ	13,502
2.12.	Печалба или загуба след данъци от преустановени дейности	0
2.13.	ОБЩО ПЕЧАЛБА ИЛИ ЗАГУБА СЛЕД ДАНЪЦИ И ПРЕУСТАНОВЕНИ ДЕЙНОСТИ	13,502
2.14.	Печалба или загуба, принадлежаща на малцинственото участие	0
2.15.	ПЕЧАЛБА ИЛИ ЗАГУБА, ПРИНАДЛЕЖАЩА НА АКЦИОНЕРИТЕ НА МАЙКАТА	13,502


Изпълнителен директор: 1)

2)

Дата

Отговорен служител (име и телефон)

Подпис



15.04.2009

Катя Бинева 9658-831

