

ХОЛДИНГ АСЕНОВА КРЕПОСТ АД

Консолидиран отчет за финансовото състояние

Активи	Пояснение	2009	2008
		'000 лв.	'000 лв.
Нетекущи активи			
Други нематериални активи		1	2
Имоти, машини и съоръжения	7	293	293
Дългосрочни финансови активи	8	30	1280
Дългосрочни вземания от свързани лица		3 844	
Нетекущи активи		<u>4168</u>	<u>1575</u>
Текущи активи			
Материални запаси	10	109	82
Краткосрочни финансови активи	11	123	148
Търговски вземания	12	95	123
Вземания от свързани лица		695	4205
Други вземания		32	57
Пари и парични еквиваленти	13	335	419
Текущи активи		<u>1389</u>	<u>5034</u>
Общо активи		<u>5557</u>	<u>6609</u>

Изготвил: 
 Д. Кирякова

Дата: 28.04.2010

Заверил съгласно одиторски доклад:



Изпълнителен директор



 Хр. Климентев



Консолидиран отчет за финансовото състояние (продължение)

Собствен капитал и пасиви	Пояснение	2009 '000 лв.	2008 '000 лв.
Собствен капитал			
Акционерен капитал	14.1	356	356
Преоценъчен резерв	14.2	495	1469
Неразпределена печалба		584	211
		<u>1435</u>	<u>2036</u>
Малцинствено участие		433	392
Общо собствен капитал		<u>1868</u>	<u>2428</u>
Пасиви			
Нетекущи			
Дългосрочни задължения към свързани лица	26.4	1000	1000
Други задължения	11	407	-
Отсрочени данъчни пасиви	9	90	186
Нетекущи пасиви		<u>1497</u>	<u>1186</u>
Текущи			
Търговски задължения		2	31
Краткосрочни задължения към свързани лица		2168	2915
Данъчни задължения	16	17	1
Други задължения		5	48
Текущи пасиви		<u>2182</u>	<u>2995</u>
Общо пасиви		<u>3679</u>	<u>4181</u>
Общо собствен капитал и пасиви		<u>5557</u>	<u>6609</u>

Изготвила: 
 Д. Кирякова

Изпълнителен директор 
 Хр. Климентев

Дата: 28.04.2010

Заверил съгласно одиторски доклад: 
 0379 Димитър
 Лупчев
 одитор





Консолидиран отчет за доходите

Пояснение	2009 '000 лв.	2008 '000 лв.
Приходи от продажби	21	2084
Разходи за материали	22	(1324)
Разходи за външни услуги	23	(226)
Разходи за персонала	15.1	(423)
Разходи за амортизация		(37)
Други разходи	24	(96)
Печалба оперативна дейност	38	(22)
Финансови разходи	25	(325)
Финансови приходи	25	375
Друг финансови позиции		(75)
Печалба/(Загуба) преди данъци	360	(47)
Разходи за данъци върху дохода	86	4
Печалба/(Загуба) за годината от продължаващи дейности	446	(43)
Печалба/(Загуба) за годината	446	(43)
Печалба/(Загуба) за годината, отнасяща се до:		
Малцинствено участие	31	41
Нетна печалба за групата	415	(2)
Доход на акция:	1.37лв.	(0.09)лв.
Основен доход на акция:		

Изготвила: 
 Д. Кирякова

Дата: 28.04.2010

Заверил съгласно одиторски доклад: 
 Директор
 Регистриран одитор

Изпълнителен директор 
 Хр. Клинтев



Холдинг Асенова крепост АД
 Консолидиран финансов отчет
 31 декември 2009 г.

Консолидиран отчет за промените в собствения капитал

Всички суми са представени в '000 лв.

Сaldo към 1 януари 2009 г.
 Печалба за годината
 Друг всеобхватен доход:
 Разпределение на печалбата за дивиденсти
 Други изменения
 Общо всеобхватен доход за годината
 Saldo към 31 декември 2009 г.

Основен/ Акционерен капитал	Резерв От посамав. оценки	Други резерв и	Неразпределена печалба/ Непокрита загуба)	Общо капитал	Малицинствено участие
356	790	679	211	2036	392
			415	415	
	-949	X	-42	-42	41
			584	584	
356	-159	654	584	1435	433

Изпълнителен директор Хр. Калитев

Имотник: Д. Кирякова
 Дата: 28.04.2010
 Заверена съгласно одиторски доклад



Консолидиран отчет за промените в собствения капитал (продължение)

Всички суми са представени в '000 лв.
 Салдо към 1 януари 2008 г.
 Дългосрочни фин. активи
 Загуби признати директно в собств. К-л
 Разпределение на печалбата
 Други изменения
 Печалба / (Загуба) за годината
 Общо всеобхватен доход/за годината
 Салдо към 31 декември 2008 г.

	Акционерен капитал	Презервации	Други резерви	Незапределена печалба	Общо капитал	Малцинствено участие
Салдо към 1 януари 2008 г.	356	790	679	211	2036	392
Дългосрочни фин. активи						
Загуби признати директно в собств. К-л						
Разпределение на печалбата						
Други изменения						
Печалба / (Загуба) за годината						
Общо всеобхватен доход/за годината						
Салдо към 31 декември 2008 г.	356	790	679	211	2036	392
				(2)	(2)	(30)
						41

Изпълнителен директор

Хр. Калитев


Изготвил: А. Кирикюва
 Дата: 28.04.2010
 Завършил съгласно одиторския доклад: Димитър Дупчев
 0379



Консолидиран отчет за паричните потоци

Пояснение	2009	2008
	'000 лв.	'000 лв.
Оперативна дейност		
Постъпления от клиенти	1062	2588
Плащания към доставчици	(638)	(2088)
Плащания към персонал и осигурителни институции	(277)	(343)
Плащания за данъци	(8)	(24)
Други постъпления от оперативна дейност	(77)	
Паричен поток от оперативна дейност	<u>62</u>	<u>133</u>
Инвестиционна дейност		
Придобиване на имоти, машини и съоръжения	(59)	
Постъпления от продажба на инвестиции	568	
Получени лихви от предоставени заеми и постъпления по тях		451
Предоставени заеми		(30)
Паричен поток от инвестиционна дейност	<u>509</u>	<u>421</u>
Финансова дейност		
Плащания по заеми	(491)	(257)
Други	(12)	
Изплатени дивиденди	(35)	(60)
Плащания на лихви	(114)	(156)
Паричен поток от финансова дейност	<u>(652)</u>	<u>(473)</u>
Нетна промяна в пари и парични еквиваленти	<u>(81)</u>	<u>81</u>
Пари и парични еквиваленти в началото на годината	419	342
Печалба/загуба от валутна преоценка на парични средства	(3)	(4)
Пари и парични еквиваленти в края на годината	<u>13 335</u>	<u>419</u>

Изготвил: 
 Д. Кирякова

Изпълнителен директор 
 Хр. Клинтев

Дата: 28.04.2010

Заверил съгласно одиторски доклад:

