

“ЦБА Асет Мениджмънт” АД
ИНДИВИДУАЛЕН ФИНАНСОВ
ОТЧЕТ,
ГОДИШЕН ДОКЛАД ЗА
ДЕЙНОСТТА И
ОДИТОРСКИ ДОКЛАД
към 31 декември 2013 г.



Решение за всеки ден


СЧЕТОВОДЕН БАЛАНС
към 31 декември 2013 г.

	Прило- жение	31.12.2013 хил. лв.	31.12.2012 хил. лв.
Нетекущи активи			
Дълготрайни материални активи	3	35	90
Дълготрайни нематериални активи	4	11,871	360
Инвестиции в дъщерни дружества	5	28,837	27,546
Дългосрочни вземания	6	936	2,353
Всичко нетекущи активи		41,679	30,349
Текущи активи			
Вземания и предоставени аванси	7	380	271
Парични средства и парични еквиваленти	8	644	1,104
Всичко текущи активи		1,024	1,375
Всичко активи		42,703	31,724
Капитал			
Основен капитал	9	20,200	20,200
Натрупани резултати		20,130	9,603
Всичко капитал		40,330	29,803
Нетекущи пасиви			
Отсрочени данъчни пасиви	10	1,154	1
Дългосрочни задължения към персонала	11	4	4
Всичко нетекущи пасиви		1,158	5
Текущи пасиви	12	1,215	1,916
Всичко пасиви		2,373	1,921
Всичко капитал и пасиви		42,703	31,724


Изпълнителен директор:
Красимир Гърдев



Председател на съвета на директорите:
Надежда Владева



Съставител:
Нели Петкова



Съгласно одиторски доклад:



28 февруари 2014 г.

Приложението от стр. 6 до стр. 27 е неразделна част от настоящия финансов отчет.

ОТЧЕТ ЗА ВСЕОБХВАТНИЯ ДОХОД
за годината, завършваща на 31 декември 2013 г


	Прило- жения	Годината, завършваща на 31.12.2013 хил. лв.	Годината, завършваща на 31.12.2012 хил. лв.
Приходи от продажби	13	474	946
Разходи за материали	14	4	102
Разходи за външни услуги	15	97	282
Разходи за персонала	16	142	1,158
Разходи за амортизация		69	143
Други оперативни разходи	17	17	18
Всичко разходи по икономически елементи		329	1,703
Приходи/(разходи) за лихви	18	(6)	21
Приходи от дивиденди		-	77
Банкови такси и други финансови разходи		(2)	(3)
Всичко финансови приходи/(разходи)		(8)	95
Печалба/(загуба) преди облагане с данъци		137	(662)
Приходи/(разходи) за данъци върху печалбата	19	-	(10)
Нетна печалба/(загуба) за периода		137	(672)
Други всеобхватни приходи и разходи, които не се прекласифицират към печалбата или загубата			
Преоценка на търговска марка		11,544	-
Данъчен ефект от преоценката	20	(1,154)	-
Общо други всеобхватни приходи и разходи		10,390	-
Общ всеобхватен доход/(загуба) за периода		10,527	(672)
Доход на една акция в лв.	21	0,0068	(0,0333)

Изпълнителен директор:
Красимир Гърдев

Председател на съвета на директорите:
Надежда Владева

Съставител:
Нели Петкова

Съгласно одиторски доклад:



28 февруари 2014 г.

Приложението от стр. 6 до стр. 27 е неразделна част от настоящия финансов отчет.

ОТЧЕТ ЗА ПРОМЕНИТЕ В КАПИТАЛА
за годината, завършваща на 31 декември 2013 г

	Основен капитал	Премии от емисии	Преоценъчни резерви	Капиталови резерви	Печалба/ (загуба)	Общо капитал
	хил. лв.	хил. лв.	хил. лв.	хил. лв.	хил. лв.	хил. лв.
Салдо към 1 януари 2012 г.	20,200	10,006	-	1,268	(999)	30,475
Прехвърляне в резервите	-	-	-	(999)	999	-
Общ всеобхватен доход за годината	-	-	-	-	(672)	(672)
Салдо към 31 декември 2012 г.	20,200	10,006	-	269	(672)	29,803
Прехвърляне в резервите	-	-	-	(672)	672	-
Общ всеобхватен доход за годината	-	-	10,390	-	137	10,527
Салдо към 31 декември 2013 г.	20,200	10,006	10,390	(403)	137	40,330

Изпълнителен директор:
Красимир Гърдев

Съгласно одиторски доклад:

Председател на съвета на директорите:
Надежда Владева



Съставител:
Нели Петкова

28 февруари 2014 г.

Приложението от стр. 6 до стр. 27 е неразделна част от настоящия финансов отчет.

ОТЧЕТ ЗА ПАРИЧНИТЕ ПОТОЦИ
годината, завършваща на 31 декември 2013 г


	Годината, завършваща на 31.12.2013 хил. лв.	Годината, завършваща на 31.12.2012 хил. лв.
Наличности от парични средства на 1 януари	1,104	1,269
Парични потоци от оперативна дейност		
Постъпления от клиенти и други дебитори	313	1,749
Плащания на доставчици и други кредитори	(780)	(457)
Плащания за заплати, осигуровки и други	(105)	(1,154)
Възстановени/(изплатени) данъци	2	(214)
Нетни парични потоци от оперативна дейност	(570)	(76)
Парични потоци от инвестиционна дейност		
Предоставени заеми	(270)	-
Постъпления от предоставени заеми и договори за лизинг	217	111
Продажба на дълготрайни активи	24	-
Покупка на дълготрайни активи	(6)	(66)
Нетни парични потоци от инвестиционна дейност	(35)	45
Парични потоци от финансова дейност		
Получени заеми	277	30
Платени заеми и задължения по финансов лизинг	(129)	(167)
Получени лихви по предоставени заеми и договори за лизинг	-	12
Платени лихви	(3)	(9)
Нетни парични потоци от финансова дейност	145	(134)
Изменение на наличностите през годината	(460)	(165)
Парични наличности в края на периода	644	1,104

Изпълнителен директор:
Красимир Гърдев

Председател на съвета на директорите:
Надежда Владева

Съставител:
Нели Петкова

Съгласно одиторски доклад:



28 февруари 2014 г.

Приложението от стр. 6 до стр. 27 е неразделна част от настоящия финансов отчет.