

**Бюлетин  
за инвеститора в дялове на ДФ ОББ Платинум Облигации  
за периода 31.01.2008 – 31.03.2008 г.**

**Обем и структура на инвестициите в портфейла на ДФ ОББ Платинум Облигации  
по Видове активи, Отрасли и Валуты**

Видове активи	31.01.2008		29.02.2008		31.03.2008	
	Стойност в лева	% от портфейла	Стойност в лева	% от портфейла	Стойност в лева	% от портфейла
<b>Общо в дългови книжа</b>	<b>2 268 103.71</b>	<b>58.27%</b>	<b>2 518 733.58</b>	<b>67.13%</b>	<b>2 518 928.42</b>	<b>64.97%</b>
<i>в ДЦК</i>	0	0,00%	0	0,00%	0	0,00%
<i>в корпоративни облигации</i>	2 026 041.74	52.05%	2 275 027.73	60.64%	2 279 601.50	58.79%
<i>в общински облигации</i>	89 146.73	2.29%	89 704.14	2.39%	89 205.41	2.30%
<i>в ипотечни облигации</i>	152 915.24	3.93%	154 001.72	4.10%	150 121.51	3.87%
<b>Общо в акции</b>	<b>111 891.52</b>	<b>2.87%</b>	<b>179 301.48</b>	<b>4.78%</b>	<b>171 155.59</b>	<b>4.41%</b>
<i>в акции- SOFIX</i>	10 311.53	0.26%	6 171.64	0.16%	5 306.35	0.14%
<i>в акции- извън SOFIX</i>	101 579.99	2.61%	173 129.84	4.62%	165 849.24	4.27%
<b>Обща стойност на активи в ценни книжа</b>	<b>2 369 683.69</b>	<b>61.14%</b>	<b>2 698 035.06</b>	<b>71.91%</b>	<b>2 690 084.01</b>	<b>69.38%</b>
<b>Ликвидни средства</b>	<b>1 512 473.73</b>	<b>38.86%</b>	<b>1 053 910.01</b>	<b>28.09%</b>	<b>1 187 206.51</b>	<b>30.62%</b>
<b>Обща стойност на портфейла</b>	<b>3 892 468.73</b>	<b>100%</b>	<b>3 751 944.91</b>	<b>100%</b>	<b>3 877 290.31</b>	<b>100%</b>

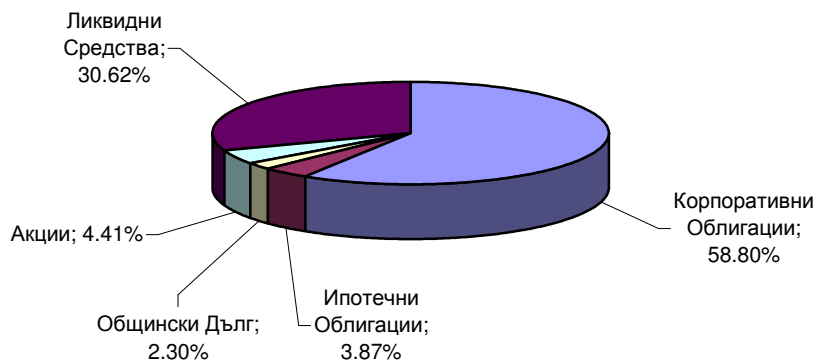
	31.01.2008	29.02.2008	31.03.2008
<b>Нетна стойност на активите (НСА) в лева:</b>	<b>3 913 620.72</b>	<b>3 841 477.13</b>	<b>3 856 839.37</b>
<b>Средномесечна НСА в лева: (01.01-31.03.2008)</b>	<b>3 934 552.98</b>		
<b>НСА / 1 дял:</b>	<b>10.8623</b>	<b>10.8909</b>	<b>10.9123</b>
<b>Средномесечна НСА / 1 дял в лева: (01.03-31.03.2008)</b>	<b>10.8987</b>		
<b>Брой дялове в обръщение:</b>	<b>360 293.3393</b>	<b>352 724.2346</b>	<b>353 440.5925</b>

**Данни за ДФ ОББ Платинум Облигации към 31.03.2008 г.**

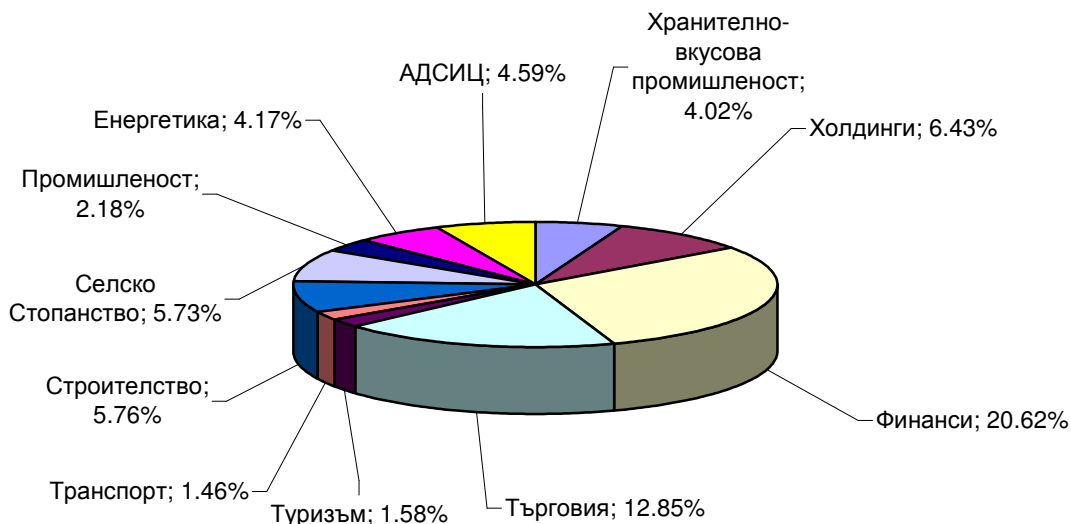
<b>Емисионна стойност и цена на обратно изкупуване на ДФ ОББ Платинум Облигации, изчислена на 31.03.2008 г. в лева</b>	
Нетна стойност на активите	<b>3 856 839.37</b>
Общ брой дялове в обращение	<b>353 440.5925</b>
Номинал	<b>10.0000</b>
Нетна стойност на активите на един дял	<b>10.9123</b>
Емисионна стойност	<b>10.9123</b>
Цена на обратно изкупуване	<b>10.9123</b>
Изчислените цени са валидни за поръчки, подадени на 31.03.2008 г.	

**ОББ ПЛАТИНУМ ОБЛИГАЦИИ  
ВАШИЯТ ДЯЛ В БЪДЕЩЕТО**

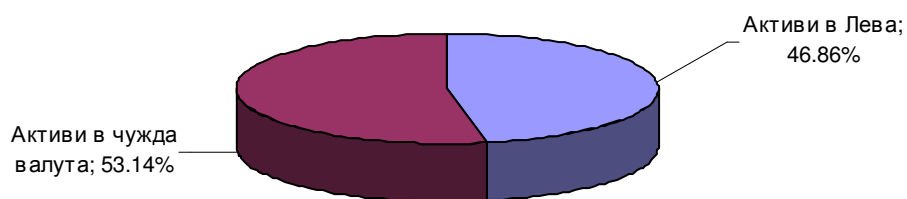
**Структура на портфейла на ОББ Платинум Облигации по  
видове ценни книжа към 31.03.2008**



**Структура на портфейла на ОББ Платинум Облигации по  
отрасли към 31.03.2008**

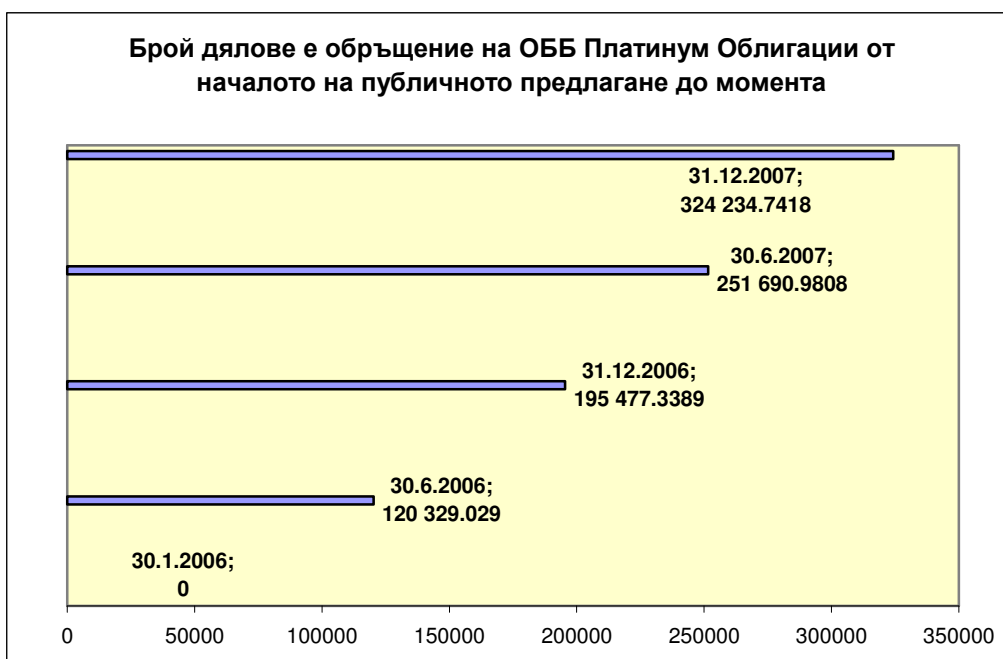


**Структура на портфейла на ОББ Платинум Облигации по  
валути към 31.03.2008**



Облигации с най-голям дял от портфейла на ДФ „ОББ Платинум Облигации” към 31.03.2007 г.

Компания	Сектор	% дял
Енемона АД	Енергетика	3.71%
Източна Газова Компания АД	Търговия	3.68%
Б.Л. ЛИЗИНГ АД	Финанси	3.68%
Кристера АД	Селско Стопанство	3.67%
Феърплей Интернешънъл АД	Холдинги	3.20%



**Важно!**

„ОББ Асет Мениджмънт” АД уведомява инвеститорите, че закупуването на акции/дялове на КИС може да донесе на инвеститора приход, но носи и риск да не си възстанови пълния размер на вложените средства. Стойността на акциите/дяловете и доходът от тях могат да се понижат и не се гарантират печалби. Инвестициите в акции/дялове на КИС не са гарантирани от гаранционен фонд, създаден от държавата или с друг вид гаранция. Предишните резултати от дейността нямат по необходимост връзка с бъдещите резултати на КИС.

Инвеститорите могат да се запознаят с пълния текст на Проспекта на ДФ „ОББ Платинум Облигации” в офисите на ОББ АД в София и страната и „ОББ Асет Мениджмънт” АД в София, бул. „Тодор Александров” 9, както и в Интернет на адрес: [www.ubb.bg](http://www.ubb.bg)