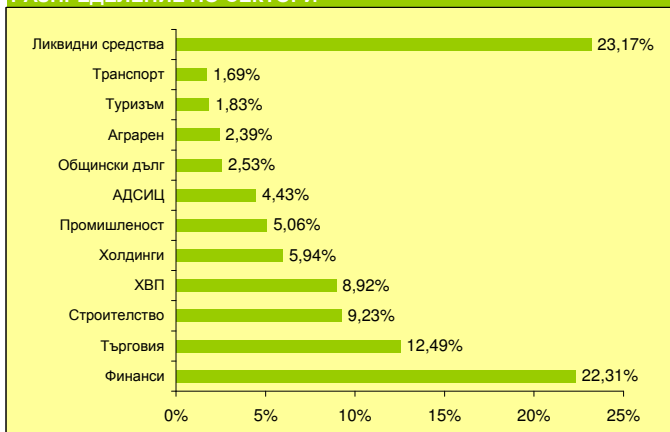


ДОХОДНОСТ	Базирано в/у НСА
От началото на 2008*	2,48%
За последните 6м.*	1,60%
За последните 12м.*	3,67%
От началото на публ. предлагане**	3,94%
НСА към 30.09.2008	
BGN 3 313 694.97	
Потвърдена цена за един дял към 30.09.2008	
BGN 11.0864/1 дял	

РАЗПРЕДЕЛЕНИЕ ПО СЕКТОРИ



ИНВЕСТИЦИОННИ ЦЕЛИ

Основна цел на ФОНДА е в дългосрочна перспектива да осигури на притежателите на дялове запазване и нарастване на стойността на инвестираните от тях средства чрез реализиране предимно на приходи от лихви и в по-малка степен - от дивиденди и капиталови печалби, при ниско ниво на риск. В краткосрочен план целта е постигане на доходност, надвишаваща възвръщаемостта по алтернативни вложения на лева при ниско ниво на риск.

Средствата на ФОНДА се инвестират предимно в дългови ценни книжа (дългосрочни и средносрочни държавни ценни книжа, общински облигации, корпоративни облигации, ипотечни облигации и др.)

ВОДЕЩИТЕ ВЛОЖЕНИЯ

ТОП 5

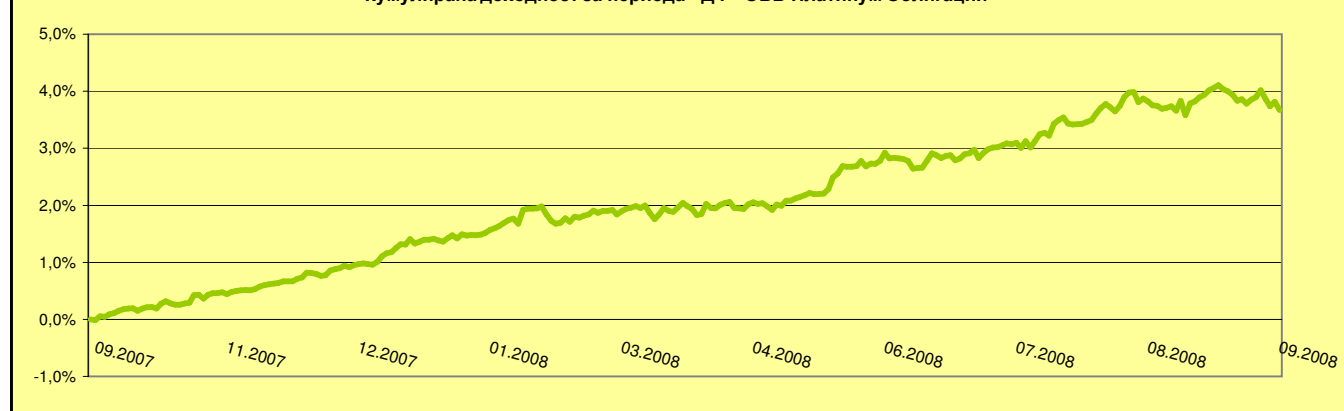
Име	Вид
Кристера АД	дългово
Енемона АД	дългово
Б.Л. ЛИЗИНГ АД	дългово
Източна Газова Компания АД	дългово
Феърплей Интернешънъл АД	дългово

Сектор	Тегло
Финанси	22,31%
Търговия	12,49%
Строителство	9,23%
ХВП	8,92%
Холдинги	5,94%
Промисленост	5,06%
АДСИЦ	4,43%
Общински дълг	2,53%
Аграрен	2,39%
Туризм	1,83%
Транспорт	1,69%
Ликвидни средства	23,17%

КОМЕНТАР

През месец септември кредитната криза задълбочи своето развитие. Национализирането на ипотечните агенции в САЩ не доведе до желаното възстановяване на доверието във финансовата система. В средата на месеца четвъртата по големина американска инвестиционна банка Lehman Brothers обяви фалит. Редица други американски и европейски банки смениха собствеността си, основно поради ликвидни проблеми. Merrill Lynch бе придобита от Bank of America, a Washington Mutual от J.P. Morgan. Федералният резерв на САЩ национализира застрахователния гигант AIG. Това наложи създаването на оздравителен план на стойност 700 млрд. долара, който трябва да бъде одобрен от Конгреса и Сената на САЩ. Поредицата от негативни събития доведе до сериозен спад на фондовите пазари по света, като водещия американски индекс S&P 500 регистрира спад от над девет процента. Българският капиталов пазар не остана встрани от случващото се по света и родните индекси отчетоха силно понижение. SOFIX падна с 22.91% до 792.48 пункта, докато широкият BG40 загуби 20.96% от стойността си, ОББ Платинум Облигации загуби 0.16%.

Кумулирана доходност за периода - ДФ "ОББ Платинум Облигации"



ЗАБЕЛЕЖКИ

* не се анюализира

** анюализирана

ДФ "ОББ Платинум Облигации"

Период на анализа от: 01.10.2007 до: 30.09.2008

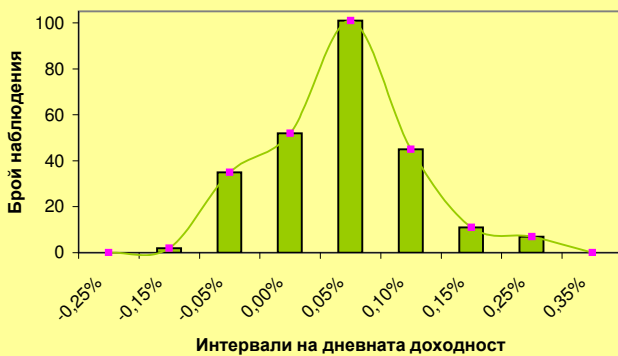
Статистика

Кумулирана доходност за периода	3,67%
Променливост на годишна база	0,98%
Коефициент на Шарп	-1,34
Доходност за последният месец	-0,16%
Доходност за последното тримесечие	0,67%
Доходност за последните 6 месеца	1,60%
Безрискова доходност *	4,99%
Минимална дневна доходност	-0,25%
Максимална дневна доходност	0,23%
Минимална кумулирана доходност	-0,01%
Максимална кумулирана доходност	4,11%
Месеци за компенсиране при отрицателна доходност	1
Минимална месечна доходност	-0,16%
Максимална месечна доходност	0,72%
Средномесечна доходност	0,30%
Брой последов. месеци с положителна доходност	6
Брой последов. месеци с отрицателна доходност	1
Месеци с положителна доходност	10
Месеци с отрицателна доходност	2
Дни с положителна доходност	164
Дни с отрицателна доходност	85
Отношение дни с положителна/отрицателна доходност	1,93

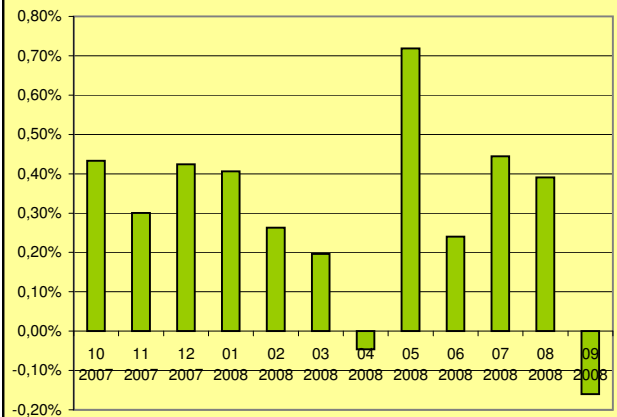
Разпределение на дневната доходност

Бр. наблюдения	От	До
0	-	-0,45%
0	-0,45%	-0,35%
0	-0,35%	-0,25%
2	-0,25%	-0,15%
35	-0,15%	-0,05%
52	-0,05%	0,00%
101	0,00%	0,05%
45	0,05%	0,10%
11	0,10%	0,15%
7	0,15%	0,25%
0	0,25%	0,35%
0	0,35%	0,45%
0	0,45%	0,55%
0	0,55%	-

Разпределение на дневната доходност



Месечна доходност - ДФ "ОББ Платинум Облигации"



* За безрискова доходност е приета осреднената стойност на овърнайт Софибор за периода на анализа