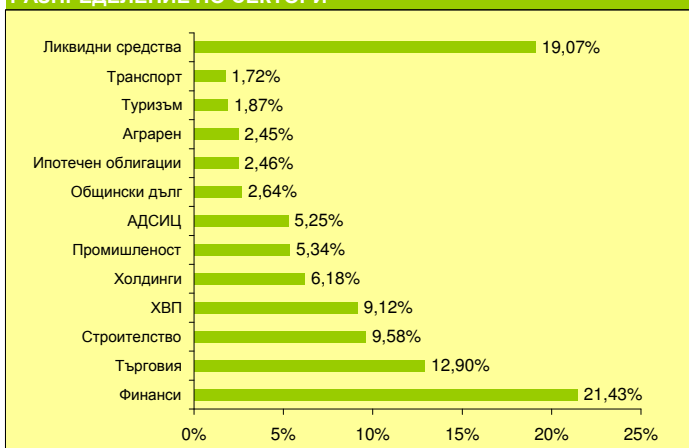


ДОХОДНОСТ	Базирано в/у НСА
От началото на 2008*	2,64%
За последните 6м.*	1,96%
За последните 12м.*	4,88%
От началото на публ. предлагане**	4,14%
<b>НСА към 31.08.2008</b>	
BGN 3 167 279.71	
<b>Потвърдена цена за един дял към 31.08.2008</b>	
BGN 11.1042/1 дял	

#### РАЗПРЕДЕЛЕНИЕ ПО СЕКТОРИ



#### ИНВЕСТИЦИОННИ ЦЕЛИ

Основна цел на ФОНДА е в дългосрочна перспектива да осигури на притежателите на дялове запазване и нарастване на стойността на инвестираните от тях средства чрез реализиране предимно на приходи от лихви и в по-малка степен - от дивиденди и капиталови печалби, при ниско ниво на риск. В краткосрочен план целта е постигане на доходност, надвишаваща възвръщаемостта по алтернативни вложения в лева при ниско ниво на риск.

Средствата на ФОНДА се инвестират предимно в дългови ценни книжа (дългосрочни и средносрочни държавни ценни книжа, общински облигации, корпоративни облигации, ипотечни облигации и др.)

#### ВОДЕЩИТЕ ВЛОЖЕНИЯ

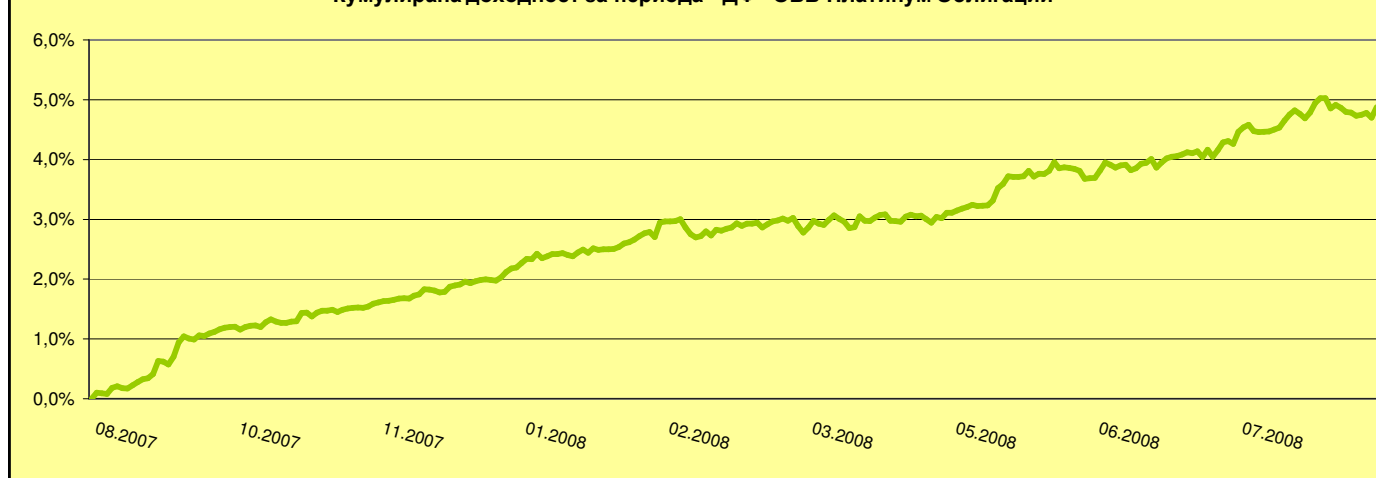
Име	Вид
Б.Л. ЛИЗИНГ АД	дългово
Енемона АД	дългово
Кристера АД	дългово
Източна Газова Компания АД	дългово
Феърплей Интернешънъл АД	дългово

Сектор	Тегло
Финанси	21,43%
Търговия	12,90%
Строителство	9,58%
ХВП	9,12%
Холдинги	6,18%
Промисленост	5,34%
АДСИЦ	5,25%
Общински дълг	2,64%
Ипотечен облигации	2,46%
Аграрен	2,45%
Туризм	1,87%
Транспорт	1,72%
Ликвидни средства	19,07%

#### КОМЕНТАР

Месец Август бе доста спокоен от гледна точка на БФБ. През месецът консолидираните финансови отчети за полугодieto станаха факт, но както се очакваше и те не успяха да изтръгнат пазара от летаргията. Запази се тенденцията за рязко увеличение на разходите на емитентите и поради това ръстовете в печалбата намаляват или изобщо отсъстват при някои дружества. В световен мащаб цените на петрола се стабилизираха на нива около 110 \$, което доведе до известен ръст на повечето световни пазари. ЕЦБ задържа основният лихвен процент, въпреки спадът реализиран от европейската икономика за второто тримесечие. Родните индекси завършиха месеца в противоположни посоки като SOFIX нарастна с 1.35%, докато широкият BGTR30 загуби 0.15%, ОББ Платинум Облигации нарастна с 0.39%.

#### Кумулирана доходност за периода - ДФ "ОББ Платинум Облигации"



#### ЗАБЕЛЕЖКИ

\* не се ануализира

\*\* ануализирана

## ДФ "ОББ Платинум Облигации"

Период на анализа от: 01.09.2007 до: 31.08.2008

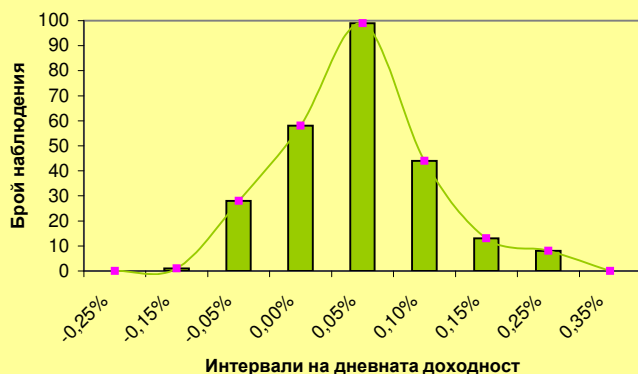
### Статистика

Кумулирана доходност за периода	4,88%
Променливост на годишна база	0,98%
Коефициент на Шарп	-0,01
Доходност за последният месец	0,44%
Доходност за последното тримесечие	1,08%
Доходност за последните 6 месеца	1,96%
Безрискова доходност *	4,89%
Минимална дневна доходност	-0,17%
Максимална дневна доходност	0,24%
Минимална кумулирана доходност	0,00%
Максимална кумулирана доходност	5,03%
Месеци за компенсиране при отрицателна доходност	1
Минимална месечна доходност	-0,05%
Максимална месечна доходност	1,00%
Средномесечна доходност	0,40%
Брой последов. месеци с положителна доходност	7
Брой последов. месеци с отрицателна доходност	1
Месеци с положителна доходност	11
Месеци с отрицателна доходност	1
Дни с положителна доходност	164
Дни с отрицателна доходност	83
Отношение дни с положителна/отрицателна доходност	1,98

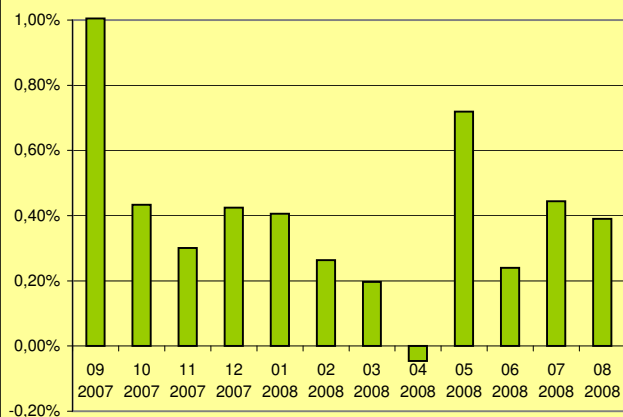
### Разпределение на дневната доходност

Бр. наблюдения	От	До
0	-	-0,45%
0	-0,45%	-0,35%
0	-0,35%	-0,25%
1	-0,25%	-0,15%
28	-0,15%	-0,05%
58	-0,05%	0,00%
99	0,00%	0,05%
44	0,05%	0,10%
13	0,10%	0,15%
8	0,15%	0,25%
0	0,25%	0,35%
0	0,35%	0,45%
0	0,45%	0,55%
0	0,55%	-

**Разпределение на дневната доходност**



**Месечна доходност - ДФ "ОББ Платинум Облигации"**



\* За безрискова доходност е приета осреднената стойност на овърнайт Софибор за периода на анализа