



Ние сме част от KBC group

**ЗАД ДЗИ**

**ИНДИВИДУАЛЕН  
ФИНАНСОВ ОТЧЕТ**

**30 юни 2010 година**



Към 30 юни 2010 година

	2010 г. хил. лв.	2009 г. хил. лв.
Бруто премии	16,816	18,160
Отстъпени премии на презастраховател	(158)	(155)
<b>Нетни премии</b>	<b>16,658</b>	<b>18,005</b>
Приходи от такси и комисионни	31	22
Приходи от инвестиции	7,018	9,494
Реализирани печалби	111	151
Печалби и загуби от преоценка до справедлива стойност	(1,782)	152
Други приходи от дейността	158	1,359
<b>Други приходи</b>	<b>5,536</b>	<b>11,178</b>
<b>Общо приходи</b>	<b>22,194</b>	<b>29,183</b>
Разходи за изплатени доходи и претенции, нетно	(12,135)	(11,095)
Претенции, отстъпени на презастраховател	-	42
Изменение на задълженията по застрахователни договори – бруто	(860)	(1,926)
Изменение на задълженията по застрахователни договори, отстъпени на презастраховател	-	(1)
<b>Разходи за обезщетения, нетно</b>	<b>(12,995)</b>	<b>(12,980)</b>
Финансови разходи	(25)	(20)
Обезценка на застрахователни вземания	(1,341)	(1,630)
Административни разходи	(5,716)	(5,470)
Други оперативни приходи от дейността	994	(1,553)
<b>Други разходи</b>	<b>(6,088)</b>	<b>(8,673)</b>
<b>Общо разходи за изплатени доходи и претенции и други разходи</b>	<b>(19,083)</b>	<b>(21,653)</b>
<b>Печалба преди данъци</b>	<b>3,111</b>	<b>7,530</b>
Приход/ (разход) за данък върху доходите	(219)	-
<b>Печалба за годината</b>	<b>2,892</b>	<b>7,530</b>
<b>Доходи на акция</b>		
Доход на акция (в лева)	0.75	1.95

Индивидуалният финансов отчет е подписан от името на ЗАД ДЗИ от:

Недялко Чандъров  
Главен изпълнителен директор

Рик Янсен  
Изпълнителен директор

Анжелика Османлиева  
Главен счетоводител






ЗАД ДЗИ – Индивидуален Отчет за всеобхватния доход

Към 30 юни 2010 година

	2010 г. ХИЛ. ЛВ.	2009 г. ХИЛ. ЛВ.
Печалба за годината	2,892	7,530
<b>Друг всеобхватен доход</b>		
Нетна загуба от хеджове на парични потоци	552	-
Нетен ефект от преценка на финансови активи, на разположение за продажба	2,959	(393)
Отсрочен данък, отнасящ се за елементите на другия всеобхватен доход	421	-
<b>Друг всеобхватен доход за годината, след данъци</b>	<u>3,932</u>	<u>(393)</u>
<b>Общ всеобхватен доход за годината, след данъци</b>	<u><u>6,824</u></u>	<u><u>7,137</u></u>

Индивидуалният финансов отчет е подписан от името на ЗАД ДЗИ от:

Недялко Чандъров  
Главен изпълнителен директор



Рик Янсен  
Изпълнителен директор



Анжелика Османлиева  
Главен счетоводител





ЗАД ДЗИ – Индивидуален Отчет за промените в собствения капитал

Към 30 юни 2010 година

	Регистриран капитал	Капиталови резерви	Неразпределена печалба	Преоценъчен резерв на ДМА	Преоценъчен резерв от хеджиране на паричен поток	Преоценъчен резерв на финансови активи, на разположение за продажба	Други капиталов и резерви	Общо собствен капитал
	хил. лв.	хил. лв.	хил. лв.	хил. лв.	хил. лв.	хил. лв.	хил. лв.	хил. лв.
<b>На 1 януари 2009 г.</b>	38,600	33,134	210,440	1,683	–	(6,178)	2,391	<b>280,070</b>
Печалба за годината	–	–	7,297	–	–	–	–	<b>7,297</b>
Друг всеобхватен доход	–	–	–	–	(892)	3,652	–	<b>2,760</b>
<b>Общо всеобхватен доход</b>	–	–	<b>7,297</b>	–	<b>(892)</b>	<b>3,652</b>	–	<b>10,057</b>
Изплатени дивиденди през годината	–	–	(2,393)	–	–	–	–	<b>(2,393)</b>
<b>На 31 декември 2009 г.</b>	<b>38,600</b>	<b>33,134</b>	<b>215,344</b>	<b>1,683</b>	<b>(892)</b>	<b>(2,526)</b>	<b>2,391</b>	<b>287,734</b>
Печалба за годината	–	–	2,892	–	–	–	–	<b>2,892</b>
Друг всеобхватен доход	–	–	–	–	552	3,380	–	<b>3,932</b>
<b>Общо всеобхватен доход</b>	–	–	<b>2,892</b>	–	<b>552</b>	<b>3,380</b>	–	<b>7,835</b>
Други изменения	–	–	(1)	–	–	1	–	<b>-</b>
<b>На 30 юни 2010 г.</b>	<b>38,600</b>	<b>33,134</b>	<b>218,235</b>	<b>1,683</b>	<b>(340)</b>	<b>855</b>	<b>2,391</b>	<b>294,558</b>

Индивидуалният финансов отчет е подписан от името на ЗАД ДЗИ от:


Недялко Чандъров  
 Главен изпълнителен директор

Рик Янсен  
 Изпълнителен директор




Анжелика Османлиева  
 Главен счетоводител




Към 30 юни 2010 година

	2010 г. хил. лв.	2009 г. хил. лв.
<b>Активи</b>		
Нематериални активи	2,407	2,490
Материални активи	8,114	8,416
Отсрочени аквизиционни разходи	3,845	3,202
Актив по отсрочени данъци	151	129
Инвестиционни имоти	9,860	9,860
Инвестиции в асоциирани и дъщерни предприятия	133,780	133,780
Финансови активи, държани за търгуване	5,125	5,465
Финансови активи, на разположение за продажба	125,640	118,150
Активи по презастрахователни операции	433	432
Вземания по застрахователни операции	9,822	8,173
Кредити и вземания	94,600	96,291
Вземания от данък върху доходите	195	-
Пари и парични еквиваленти	3,180	2,812
<b>Общо активи</b>	<b><u>397,152</u></b>	<b><u>389,200</u></b>
<b>Собствен капитал и пасиви</b>		
<b>Собствен капитал</b>		
Регистриран капитал	38,600	38,600
Неразделена печалба	218,235	210,440
Преоценъчен резерв	2,198	(1,735)
Капиталови резерви	33,134	33,134
Други капиталови резерви	2,391	2,391
<b>Общо собствен капитал</b>	<b><u>294,558</u></b>	<b><u>287,734</u></b>
<b>Пасиви</b>		
Задължения по застрахователни договори	92,731	91,931
Задължения към персонала при пенсиониране	218	218
Деривативни финансови инструменти	2,291	1,265
Пасив по отсрочени данъци	32	453
Задължения по инвестиционни договори	4,800	5,129
Задължения към презастрахователи	143	319
Търговски и други задължения	2,379	2,151
<b>Общо пасиви</b>	<b><u>102,594</u></b>	<b><u>101,466</u></b>
<b>Общо собствен капитал и пасиви</b>	<b><u>397,152</u></b>	<b><u>389,200</u></b>

Индивидуалният финансов отчет е подписан от името на ЗАД ДЗИ от:

  
 Недялко Чандъров  
 Главен изпълнителен директор

  
 Рик Янсен  
 Изпълнителен директор

  
 Анжелика Османлиева  
 Главен счетоводител



ЗАД ДЗИ – Индивидуален Отчет за паричните потоци

Към 30 юни 2010 година

	2010 г.	2009 г.
	хил. лв.	хил. лв.
<b>Оперативна дейност</b>		
Постъпления от премии	13,199	14,219
Платени презастрахователни премии	(200)	(218)
Платени обезщетения	(11,825)	(10,761)
Плащания на доставчици и служители	(4,330)	(6,714)
Платени аквизиционни разходи	(1,354)	(1,264)
Платени такси и вноски	(880)	(963)
Платени данъци	(420)	(9)
Други парични потоци от оперативна дейност	(157)	186
<b>Нетни парични потоци използвани в оперативна дейност</b>	<b>(5,967)</b>	<b>(5,524)</b>
<b>Инвестиционна дейност</b>		
Нетен паричен поток от придобиване на дъщерни дружества	-	3,000
Постъпления от ценни книжа	5,364	4,938
Постъпления от продажби на дълготрайни активи	2	14
Покупки на дълготрайни активи	(96)	(331)
Покупки на ценни книжа	(4,337)	(1,188)
Покупки на дялове в инвестиционни фондове	(39)	-
Получени лихви	5,237	4,760
Получени наеми	269	264
Паричен поток от депозити	2,015	(51,410)
Други парични потоци от инвестиционна дейност	(2,783)	(1,146)
<b>Нетни парични потоци от/ (използвани в) инвестиционна дейност</b>	<b>5,632</b>	<b>(41,099)</b>
<b>Финансова дейност</b>		
Изплатени дивиденди	-	-
<b>Нетни парични потоци използвани във финансова дейност</b>	<b>-</b>	<b>-</b>
Нетно увеличение на паричните средства и паричните еквиваленти	(335)	(46,623)
Парични средства и парични еквиваленти на 1 януари	11,857	61,475
<b>Парични средства и парични еквиваленти на 30 юни</b>	<b>11,522</b>	<b>14,852</b>

Индивидуалният финансов отчет е подписан от името на ЗАД ДЗИ от:

Недялко Чандъров

Главен изпълнителен директор

Рик Лисен

Изпълнителен директор

Анжелика Османлиева  
Главен счетоводител





**БАЛАНС**  
**НА ЗАД "ДЗИ"**  
**към 30 юни 2010г.**

АКТИВ		Текущ период (хил.лв.)	Предходен период (хил.лв.)
1		2	3
<b>A.</b>	<b>НЕМАТЕРИАЛНИ АКТИВИ, в т.ч.</b>	<b>2 406</b>	<b>2 490</b>
-	Програмни продукти	406	486
-	Репутация		
-	Други	2 000	2 004
<b>Б.</b>	<b>ИНВЕСТИЦИИ</b>		
<b>I.</b>	Земя и сгради	9 860	9 860
<b>II.</b>	Инвестиции в дъщерни, съвместни и асоциирани предприятия и в други предприятия, в които застрахователят има дялово участие	133 999	133 999
<b>1.</b>	Акции и дялове в дъщерни, съвместни и асоциирани предприятия	133 999	133 999
<b>2.</b>	Дългови ценни книжа, издадени от дъщерни, съвместни и асоциирани предприятия, както предоставени им заеми		
<b>3.</b>	Други дялови участия		
<b>4.</b>	Дългови ценни книжа, издадени от други предприятия, в които застрахователят има дялово участие, както и предоставени им заеми	0	0
<b>III.</b>	Други финансови инвестиции	181 830	178 969
<b>1.</b>	Акции и други ценни книжа с променлив доход и дялове в инвестиционни фондове	343	340
<b>2.</b>	Дългови ценни книжа и други ценни книжа с фиксиран доход, в т.ч. ценни книжа, издадени и гарантирани от държавата	99 956	95 826
<b>3.</b>	Участие в инвестиционните пулове	19 510	11 340
<b>4.</b>	Заеми, гарантирани с ипотеки		
<b>5.</b>	Други заеми	704	672
<b>6.</b>	Депозити в банки	80 827	82 131
<b>7.</b>	Други	0	0
<b>IV.</b>	Депозити в цеденти		
	<b>Общо по раздел Б</b>	<b>325 689</b>	<b>322 828</b>
<b>В.</b>	<b>ИНВЕСТИЦИИ В ПОЛЗА НА ПОЛИЦИ ПО ЗАСТРАХОВКА "ЖИВОТ", СВЪРЗАНА С ИНВЕСТИЦИОНЕН ФОНД</b>	<b>40 169</b>	<b>38 714</b>
<b>Г.</b>	<b>ВЗЕМАНИЯ</b>		
<b>I.</b>	Вземания от директни застрахователни операции:		
<b>1.</b>	Вземания от застраховани/застраховачи лица в т.ч.	9 822	8 173
-	вземания от дъщерни, съвместни и асоциирани предприятия		
-	вземания от предприятия, в които застрахователят има дялово участие		
<b>2.</b>	Вземания от посредници в т.ч.		
-	вземания от дъщерни, съвместни и асоциирани предприятия		
-	вземания от предприятия, в които застрахователят има дялово участие		
	<b>Общо за група I</b>	<b>9 822</b>	<b>8 173</b>
<b>II.</b>	Вземания от презастрахователни операции в т.ч.	0	0
-	вземания от дъщерни, съвместни и асоциирани предприятия		
-	вземания от предприятия, в които застрахователят има дялово участие		
<b>III.</b>	Други вземания		
<b>1.</b>	Вземания по регреси и абандони в т.ч.	0	5
-	вземания от дъщерни, съвместни и асоциирани предприятия		
-	вземания от предприятия, в които застрахователят има дялово участие		
<b>2.</b>	Други вземания в т.ч.	1 002	751
-	вземания от дъщерни, съвместни и асоциирани предприятия	33	2
-	вземания от предприятия, в които застрахователят има дялово участие		
	<b>Общо за група III</b>	<b>1 002</b>	<b>756</b>
	<b>Общо по раздел Г</b>	<b>10 824</b>	<b>8 929</b>
<b>Д.</b>	<b>ДРУГИ АКТИВИ</b>		
<b>I.</b>	Други материални активи	8 033	8 297
<b>1.</b>	Машини, съоръжения и оборудване	508	559
<b>2.</b>	Други	7 525	7 738
<b>II.</b>	Парични наличности и парични еквиваленти		
<b>1.</b>	Парични наличности по банкови сметки	3 147	2 800
<b>2.</b>	Парични наличности по каса	143	121



3.	Парични еквиваленти		
	<b>Общо за група II</b>	3 290	2 921
III.	Други	82	120
	<b>Общо по раздел Д</b>	<b>11 405</b>	<b>11 338</b>
<b>Е.</b>	<b>РАЗХОДИ ЗА БЪДЕЩИ ПЕРИОДИ И НАТРУПАН ДОХОД</b>		
I.	Натрупана лихва и рента /наем/	0	0
II.	Отсрочени аквизиционни разходи	3 845	3 202
III.	Други разходи за бъдещи периоди и натрупан доход	89	2
	<b>Общо по раздел Е</b>	<b>3 934</b>	<b>3 204</b>
	<b>СУМА НА АКТИВА</b>	<b>394 427</b>	<b>387 503</b>
<b>Ж.</b>	<b>УСЛОВНИ АКТИВИ</b>	<b>16 588</b>	<b>16 256</b>
<b>ПАСИВ</b>			
<b>А.</b>	<b>КАПИТАЛ И РЕЗЕРВИ</b>		
I.	Записан акционерен капитал или еквивалентни фондове в т.ч.	38 600	38 600
-	записан, но невнесен капитал (-)		
-	собствени акции, изкупени (-)		
II.	Премии от емисии		
III.	Преоценъчен резерв		
IV.	Резерви	2 198	-1 735
V.	Неразпределена печалба	33 134	33 134
VI.	Непокрита загуба (-)	215 343	208 047
VII.	Печалба или загуба за финансовата година (+/-)		
	<b>Общо по раздел А</b>	<b>292 167</b>	<b>285 343</b>
<b>Б.</b>	<b>ПОДЧИНЕНИ ПАСИВИ</b>		
<b>В.</b>	<b>ТЕХНИЧЕСКИ РЕЗЕРВИ</b>		
I.	Пренос-премиен резерв		
(а)	брутна сума		
(б)	дял на презастрахователите (-)	3 217	3 277
	<i>Пренос-премиен резерв, нетен от презастраховане</i>	-48	-46
		3 169	3 231
2.	Резерв за неизтекли рискове		
3.	Математически резерв		
(а)	брутна сума		
(б)	дял на презастрахователите (-)	50 595	48 408
	<i>Математически резерв, нетен от презастраховане</i>		
		50 595	48 408
4.	Резерв за предстоящи плащания		
(а)	брутна сума		
(б)	дял на презастрахователите (-)	7 413	7 105
	<i>Резерв за предстоящи плащания, нетен от презастраховане</i>	0	0
		7 413	7 105
5.	Запасен фонд	2 391	2 391
6.	Капитализирана стойност на пенсиите		
(а)	брутна сума		
(б)	дял на презастрахователите (-)	2 382	2 301
	<i>Капитализирана стойност на пенсиите, нетна от презастраховане</i>		
		2 382	2 301
7.	Резерв за бъдещо участие в дохода	817	817
8.	Резерв за бонуси и отстъпки		
9.	Други технически резерви		
(а)	брутна сума		
(б)	дял на презастрахователите (-)	1 938	1 775
	<i>Други застрахователни резерви, нетни от презастраховане</i>		
		1 938	1 775
	<b>Общо по раздел В</b>	<b>68 705</b>	<b>66 028</b>
<b>Г.</b>	<b>РЕЗЕРВИ ПО ЗАСТРАХОВКА "ЖИВОТ", СВЪРЗАНА С ИНВЕСТИЦИОНЕН ФОНД</b>		
(а)	брутна сума		
(б)	дял на презастрахователите (-)	31 168	33 376
	<i>Сума, нетна от презастраховане</i>	-385	-385
		<b>30 783</b>	<b>32 991</b>
<b>Д.</b>	<b>ДЕПОЗИТИ, ПОЛУЧЕНИ ОТ ПРЕЗАСТРАХОВАТЕЛИ</b>		
<b>Е.</b>	<b>ЗАДЪЛЖЕНИЯ</b>		
I.	Задължения по преки застрахователни операции, в т.ч.		
-	задължения към дъщерни, съвместни и асоциирани предприятия	1 214	969
-	задължения към предприятия, в които застрахователят има дялово участие		
II.	Задължения по презастрахователни операции, в т.ч.		
-	задължения към дъщерни, съвместни и асоциирани предприятия	143	319
		0	61




Приложение №1 към чл.5, ал.2

-	задължения към предприятия, в които застрахователят има дялово участие		
<b>III.</b>	<b>Облигационни заеми</b>	0	0
<b>1.</b>	<b>Конвертируеми заеми, в т.ч.</b>		
-	задължения към дъщерни, съвместни и асоциирани предприятия		
-	задължения към предприятия, в които застрахователят има дялово участие		
<b>2.</b>	<b>Други облигационни заеми, в т.ч.</b>		
-	задължения към дъщерни, съвместни и асоциирани предприятия		
-	задължения към предприятия, в които застрахователят има дялово участие		
<b>IV.</b>	<b>Задължения към банки, в т.ч.</b>		
-	задължения към дъщерни, съвместни и асоциирани предприятия		
-	задължения към предприятия, в които застрахователят има дялово участие		
<b>V.</b>	<b>Други задължения, в т.ч.</b>	1 415	1 853
-	задължения към дъщерни, съвместни и асоциирани предприятия		
-	задължения към предприятия, в които застрахователят има дялово участие		
-	задължения към персонала	616	718
-	задължения към бюджета	117	473
-	задължения към социалното осигуряване	86	48
	<b>Общо по раздел Е</b>	<b>2 772</b>	<b>3 141</b>
<b>Ж.</b>	<b>НАТРУПВАНИЯ И ДОХОД ЗА БЪДЕЩИ ПЕРИОДИ</b>		
	<b>СУМА НА ПАСИВА</b>	<b>394 427</b>	<b>387 503</b>
<b>З.</b>	<b>УСЛОВНИ ПАСИВИ</b>	<b>16 588</b>	<b>16 256</b>

Дата: 27.07.2010г.

Гл. Счетоводител:



Представящи:





**ОТЧЕТ ЗА ДОХОДИТЕ  
НА ЗАД "ДЗИ"  
към 30 юни 2010г.**

1		Текущ период (хил.лв.)	Предходен период (хил.лв.)
		2	3
<b>I.</b>	<b>Технически отчет - общо застраховане</b>		
1.	Спечелени премии, нетни от презастраховане:		
(а)	брутни начислени (записани) премии		
(б)	отстъпени премии на презастрахователи		
(в)	промяна в брутния размер на пренос-премийния резерв (+/-)		
	в т.ч. допълнителна сума за неизтекли рискове		
(г)	промяна в дела на презастрахователите в пренос-премийния резерв (+/-)		
	<b>Общо за 1</b>	0	0
2.	Разпределен приход от инвестиции, пренесен от нетехническия отчет (позиция III 6)		
3.	Друг технически приход, нетен от презастраховане		
4.	Възникнали претенции, нетни от презастраховане:		
(а)	изплатени претенции, нетни от презастраховане		
(аа)	брутна сума	-6	-54
(аб)	дял на презастрахователите		
	<b>Общо за "а"</b>	-6	-54
(б)	промяна в брутната сума на резерва за предстоящи плащания	0	0
(в)	промяна в дела на презастрахователите в резерва за висящи плащания		
	<b>Общо за 4</b>	-6	-54
5.	Промени в други технически резерви, нетни от презастраховане, които не са показани в други позиции		
(а)	промяна в брутната сума на други застрахователни резерви (+/-)		
(б)	промяна в дела на презастрахователите в други застрахователни резерви (+/-)		
	<b>Общо за 5</b>	0	0
6.	Бонуси и отстъпки, нетни от презастраховане		
7.	Нетни оперативни разходи		
(а)	аквизиционни разходи		
(б)	промяна в отсрочените аквизиционни разходи (+/-)		
(в)	административни разходи		
(г)	презастрахователни комисиони и участие в печалбата		
	<b>Общо за 7</b>	0	0
8.	Други технически разходи, нетни от презастраховане		
9.	Промяна в запасния фонд (+/-)		
10.	Междинен сбор - салдо на техническия отчет по общо застраховане	-6	-54
<b>II.</b>	<b>Технически отчет - животозастраховане</b>		
1.	Спечелени премии, нетни от презастраховане:		
(а)	брутни начислени (записани) премии	16 755	18 511
(б)	отстъпени премии на презастрахователи	-160	-165
(в)	промяна в брутния размер на пренос-премийния резерв (+/-)	61	-350
(г)	промяна в дела на презастрахователите в пренос-премийния резерв (+/-)	2	9
	<b>Общо за 1</b>	<b>16 658</b>	<b>18 005</b>
2.	Приход от инвестиции		
(а)	приход от дялови участия, в т.ч. приход от дъщерни, съвместни и асоциирани предприятия		
(б)	приход от други инвестиции, в т.ч. приход от дъщерни, съвместни и асоциирани предприятия		
(ба)	приход от земя и сгради		
(бб)	приход от други инвестиции		
	<b>Общо за б</b>	0	0
(в)	положителни разлики от преценка на стойността на инвестициите	4 320	2 508
(г)	печалби от реализацията на инвестиции	5 471	6 456
	<b>Общо за 2</b>	<b>9 791</b>	<b>8 964</b>
3.	Друг технически приход, нетен от презастраховане	31	2
4.	Възникнали претенции, нетни от презастраховане:		
(а)	изплатени суми и обезщетения		
(аа)	брутна сума	-12 129	-11 041
(аб)	дял на презастрахователите	0	41
	<b>Общо за "а"</b>	-12 129	-11 000



(б)	промяна в резерва за предстоящи плащания		
(ба)	брутна сума	-560	-9
(бб)	дял на презастрахователите	0	-1
	Общо за б	-560	-10
	<b>Общо за 4</b>	<b>-12 689</b>	<b>-11 010</b>
5.	Промяна в други технически резерви, нетни от презастраховане, която не е отразена в други позиции		
(а)	математически резерв, нетен от презастраховане		
(аа)	брутна сума	-227	-1 802
(аб)	дял на презастрахователите		
	Общо за "а"	-227	-1 802
(б)	други застрахователни резерви, нетни от презастраховане	-73	-237
	Общо за 5	-300	-2 039
6.	Бонуси и намаления, нетни от презастраховане		
7.	Нетни оперативни разходи:		
(а)	аквизиционни разходи	-1 658	-1 429
(б)	промяна в отсрочените аквизиционни разходи (+/-)	643	32
(в)	административни разходи	-5 716	-5 470
(г)	презастрахователни комисиони и участие в печалбите	78	69
	Общо за 7	-6 653	-6 798
8.	Разходи по инвестиции:		
(а)	разходи по управление на инвестициите, включително лихви		
(б)	отрицателни разлики от преценка на стойността на инвестициите	-2 227	-2 564
(в)	загуби от реализация на инвестиции	-4 550	-3 254
	Общо за 8	-6 777	-5 818
9.	Други технически разходи, нетни от презастраховане	-1 367	-1 650
10.	Разпределен приход от инвестиции, пренесен в нетехническия отчет (позиция III 4)	0	0
11.	Междинен сбор - салдо на техническия отчет по животозастраховане	-1 306	-344
<b>III. НЕТЕХНИЧЕСКИ ОТЧЕТ</b>			
1.	Салдо по техническия отчет - общо застраховане (позиция I 10)	-6	-54
2.	Салдо по техническия отчет - животозастраховане (позиция II 11)	-1 306	-344
3.	Приходи от инвестиции		
(а)	приход от дялови участия,		
	в т.ч. приход от дъщерни, съвместни и асоциирани предприятия	0	201
(б)	приход от други инвестиции,		
	в т.ч. приход от дъщерни, съвместни и асоциирани предприятия	0	201
(ба)	приход от земя и сгради		
(бб)	приход от други инвестиции		
	Общо за б	0	0
(в)	положителни разлики от преценка на стойността на инвестициите	46	14
(г)	печалби от реализацията на инвестиции	4 619	6 446
	Общо за 3	4 665	6 661
4.	Разпределен приход от инвестиции, пренесен от технически отчет по животозастраховане (позиция II 10)	0	0
5.	Разходи по инвестиции:		
(а)	разходи по управление на инвестициите	-25	-20
(б)	отрицателни разлики от преценка на стойността на инвестициите	-99	-28
(в)	загуби от реализацията на инвестиции	-255	-44
	Общо за 5	-379	-92
6.	Разпределен приход от инвестиции, пренесен в технически отчет по общо застраховане (позиция I 2)		
7.	Друг приход	101	158
8.	Други разходи, включително преценки на стойности	0	0
9.	Печалба или загуба от присъщи дейности	3 076	6 329
10.	Извънредни приходи	76	1 201
11.	Извънредни разходи	-42	0
12.	Извънредна печалба или загуба	35	1 201
13.	Корпоративен данък	-219	0
14.	Други данъци	0	0
15.	Печалба или загуба за финансовата година	2 892	7 530

Дата: 27.07.2010г.

Гл. Счетоводител:

Представяващи:





## ОТЧЕТ ЗА ПАРИЧНИЯ ПОТОК

на ЗАД "ДЗИ"  
към 30.06.2010г.

	Текуш период (хил. лв.)	Предходен период (хил. лв.)
<b>I. ПАРИЧНИ ПОТОЦИ ОТ ОПЕРАТИВНА ДЕЙНОСТ</b>		
1. Получени премии	13 199	14 219
а) Пряко застраховане	13 199	14 219
б) Получени презастрахователни премии		
2. Платени презастрахователни премии	-200	-218
3. Платени обезщетения и суми	-11 825	-10 761
а) Пряко застраховане	-11 825	-10 659
б) Активно презастраховане		-102
4. Възстановени суми от презастрахователи		
5. Плащания на доставчици и служители	-4 330	-6 714
6. Платени аквизиционни разходи	-1 354	-1 264
7. Платени такси и вноски	-880	-963
8. Получени дивиденди		
9. Получени лихви		
10. Получени наеми	0	0
11. Платени данъци върху премиите и приходите	-420	-9
12. Други парични потоци от оперативна дейност	-157	186
13. <i>Нетни парични потоци от оперативна дейност (I)</i>	-5 967	-5 524
<b>II. ПАРИЧНИ ПОТОЦИ ОТ ИНВЕСТИЦИОННА ДЕЙНОСТ</b>		
1. Постъпления от продажби на акции		
2. Постъпления от правителствени ценни книжа	5 364	4 938
3. Постъпления от други ценни книжа с фиксиран доход		
4. Покупка на акции	0	210
5. Покупка на правителствени ценни книжа	-4 337	-978
6. Покупка на други ценни книжа	-39	
7. Други парични потоци от инвестиционна дейност	4 644	-45 313
8. <i>Нетни парични потоци от инвестиционна дейност (II)</i>	5 632	-41 143
<b>III. ПАРИЧНИ ПОТОЦИ ОТ ФИНАНСОВА ДЕЙНОСТ</b>		
1. Платени дивиденди		
2. Платени лихви		
3. Постъпления от емитирани ценни книжа		
4. Плащания за обратно изкупени ценни книжа		
5. Парични потоци, свързани с получени заеми		
6. Парични потоци, свързани с предоставени заеми		
7. Други парични потоци от финансова дейност		44
8. <i>Нетни парични потоци от финансова дейност (III)</i>	0	44
<b>IV. ИЗМЕНЕНИЕ НА ПАРИЧНИТЕ СРЕДСТВА ПРЕЗ ПЕРИОДА (I + II + III)</b>	-335	-46 623
<b>V. ПАРИЧНИ СРЕДСТВА В НАЧАЛОТО НА ПЕРИОДА</b>	11 857	61 475
<b>VI. ПАРИЧНИ СРЕДСТВА В КРАЯ НА ПЕРИОДА</b>	11 522	14 852

Дата: 27.07.2010г.

Гл. Счетоводител:

Представяващи:





**Отчет за собствения капитал**  
на ЗАД "ДЗИ"  
към 30.06.2010г.

Показатели	Записан акционерен капитал и еквивалентни фондове	Премии от емисии	Преоценъчен резерв	Резерви	Печалба	Загуба	Общо
1	2	3	4	5	6	7	8
Баланс към 1 януари	38 600		-1 735	33 134	215 344		285 343
1. Преоценка на ДМА, в т. ч.:							
(а) увеличение							
(б) намаление							
2. Преоценка на инвестиции, в т. ч.:			3 932				3 932
(а) увеличение			12 369				12 369
(б) намаление			-8 437				-8 437
3. Отчетена печалба (загуба) за периода					2 892		2 892
4. Разпределение на печалба през годината за:					0		0
(а) дивиденди							0
(б) записан капитал							0
(в) резерви							0
(г) други							0
5. Покриване на загуби през годината							
6. Изменение на капитала за сметка на собствениците, в т. ч.:							
(а) увеличение							
(б) намаление							
7. Изкупени собствени акции (-)							
8. Промени в счетоводната политика							
9. Други изменения в собствения капитал				1		-1	0
Баланс към 30 юни	38 600	0	2 198	33 134	218 235	0	292 167

Дата: 27.07.2010г.

Изготвил:



Представяващи:







ЗАД „ДЗИ“

гр. София 1000  
бул. „Цар Освободител“ №6  
тел.: (02) 981 57 99  
факс: (02) 987 45 33

www.dzi.bg



Ние сме част от KBC group

## ПОДБРАНИ ПОЯСНИТЕЛНИ БЕЛЕЖКИ КЪМ ФИНАНСОВ ОТЧЕТ към 30 юни 2010 година

### Обща информация

Застрахователно акционерно дружество „ДЗИ“ („Дружеството“, „ДЗИ“, „ЗАД ДЗИ“) е търговско дружество по смисъла на Търговския закон, правоприменник на създадения през 1946 година, чрез обединяване на всички национални и клонове на чуждестранните застрахователни дружества, осъществяващи застрахователна дейност в България, Държавен застрахователен институт.

Дружеството е регистрирано в Република България, със седалище и адрес на управление: гр. София, община Средец, бул. „Цар Освободител“ № 6. ЗАД ДЗИ извършва дейността си на територията на Република България. С решение на Общото събрание на акционерите, проведено на 31 март 2006, е установена двустепенна система на управление.

ДЗИ притежава лиценз за застрахователна и презастрахователна дейност по всички видове застраховки от раздел I на Приложение № 1 към Кодекса за застраховането, с изключение на Застраховка за изкупуване на капитал, както и за Застраховка злополука от раздел II на цитираното приложение.

ЗАД ДЗИ е публично дружество, регистрирано на Българска фондова борса – София на 15 май 2003. Към 30 юни 2010 мажоритарният собственик KBC INSURANCE NV, Белгия, притежава 89,55% от акционерния капитал на Дружеството.

### Консолидация

ЗАД ДЗИ притежава над 50% от акциите и дяловете на следните търговски дружества:

НАИМЕНОВАНИЕ НА ДРУЖЕСТВОТО	ПРЕДМЕТ НА ДЕЙНОСТ
ДЗИ - Общо застраховане ЕАД	Общо застраховане
ДЗИ Здравно осигуряване АД	Здравно осигуряване

Инвестициите в дъщерните дружества са представени по тяхната цена на придобиване, намалена със загубите от обезценка, и настоящият финансов отчет не представлява консолидиран по смисъла на чл. 37 ал. 2 от Закона за счетоводството и Международен счетоводен стандарт (МСС) 27 “Консолидирани и индивидуални финансови отчети”.

Дружеството изготвя отделно консолидиран финансов отчет съгласно МСС 27 и българското законодателство.

### База за изготвяне на финансовите отчети

Настоящият междинен финансов отчет е изготвен в съответствие с националното счетоводно законодателство, приложимо за застрахователни дружества в България. Съгласно Закона за счетоводството на територията на Република България се прилагат Международните стандарти за финансово отчитане (МСФО), одобрени от Комисията на Европейския съюз.

В допълнение, Кодексът за застраховането (КЗ) изисква застрахователите да създават и поддържат застрахователни резерви по ред и методика, определени от Комисията за финансов надзор (КФН) с наредба. Съгласно КЗ, тези резерви са елемент на счетоводните разходи във финансовия отчет. При изготвянето на настоящия междинен финансов отчет Дружеството се е съобразило и с изискванията на КФН определени в





ЗАД „ДЗИ“

гр. София 1000  
бул. „Цар Освободител“ №6  
тел.: (02) 981 57 99  
факс: (02) 987 45 33

www.dzi.bg



Ние сме част от KBC group

наредба относно признаването на приходите от застрахователни премии и свързаните с тях вземания и загуби от обезценки.

Настоящият индивидуален финансов отчет е изготвен с общо предназначение, при спазване на принципите за действащото предприятие и текущото начисляване и осигурява информация за финансовото състояние, резултатите от дейността и паричните потоци на Дружеството към 30 юни 2010.

Дружеството следва същите счетоводни политики и методи на изчисление за отчетния период 1 януари – 30 юни 2010 година, както са оповестени в годишния финансов отчет към 31 декември 2009 година.

Обичайната дейност на ЗАД ДЗИ не се характеризира със сезонност или цикличност, не е разделена на географски сектори и не формира секторен приход и секторен резултат.

#### Акции в дъщерни предприятия

Акционерните участия в тези предприятия са капиталови инвестиции в дружества, в които ЗАД ДЗИ упражнява контрол чрез притежаване пряко и/или косвено на над 50% от капитала им.

#### Основен капитал

Основният капитал се състои от 3,860,000 обикновени акции с право на глас с номинална стойност 10 лева на акция.

Акционерното участие в основния капитал се разпределя както следва:

		(%)
Към 31.12.2009	KBC INSURANCE NV, Белгия	89.55
	Акционери юридически лица	10.41
	Акционери физически лица	0.04
		100.00
Към 30.06.2010	KBC INSURANCE NV, Белгия	89.55
	Акционери юридически лица	10.41
	Акционери физически лица	0.04
		100.00

Съгласно актуалния списък на акционерите, воден от Централния депозитар, следният от миноритарните акционери притежава повече от 5% от капитала на Дружеството, както следва:

	Към 30.06.2010	Към 31.12.2009
Artio International Equity Fund	9.19%	9,19%

Основният доход на акция е изчислен като нетната печалба за отчетния период е разделена на средно-претегления брой на държаните обикновени акции, както следва:

	Към 30.06.2010	Към 31.12.2009
Средно-претеглен брой акции	3,860,000	3,860,000
Печалба	2,892	7,297
Доход на акция в лева	0,75	1,89





ЗАД „ДЗИ“

гр. София 1000  
бул. „Цар Освободител“ №6  
тел.: (02) 981 57 99  
факс: (02) 987 45 33

www.dzi.bg



Ние сме част от KBC group

### Събития и сделки, съществени за разбирането на междинния финансов отчет


През отчетния период Дружеството не е издавало, изкупувало и погасявало дългови и капиталови ценни книги.

След края на отчетния период не са настъпили събития, които биха могли да дадат съществено отражение на резултатите от дейността.

Към 30 юни 2010 няма съществено изменение в условните активи на Дружеството.

Гл. счетоводител:

ПРЕДСТАВЛЯВАЩИ:







Ние сме част от KBC group

## МЕЖДИНЕН ДОКЛАД ЗА ДЕЙНОСТТА НА ЗАД “ДЗИ”

през второ тримесечие на 2010 година

### ЗАСТРАХОВАТЕЛНА ДЕЙНОСТ

ЗАД “ДЗИ” притежава разрешение от Националния съвет по застраховане № 2 от 13 май 1999 година за извършване на застрахователна и презастрахователна дейност по всички видове застраховки от раздел I-ви “Животозастраховане”, с изключение на “Застраховка за изкупуване на капитал”, както и по Застраховка “Злополука” - т.1 от раздел II-ри на Приложението №1 към Кодекса за застраховане. През 2006 г. ЗПАД “ДЗИ” получи лиценз за задължителна застраховка на работниците за трудова злополука.

Основна цел на дружеството за 2010 година е лидерска позиция на българския застрахователен пазар и разширяване и стабилизиране на застрахователния портфейл.


Начислените **застрахователни премии** през второ тримесечие на 2010 г. са 16 755 хил.лв., в т.ч. по застраховки, свързани с инвестиционни фондове. Реализираните премии, нетно от презастраховане са 16 595 хил.лв. Измененето на начислените премии спрямо 2009 година е спад от 9,5%, а реализираните премии са по-малко с 7,5 %.

Делът на дългосрочното животозастраховане е 77 % от общия премиен приход на ЗАД “ДЗИ” за 2010 г., а на краткосрочното – 23 %.

### СТРУКТУРА НА БИЗНЕСА – второ тримесечие на 2010 г.

#### НАЧИСЛЕНИ ЗАСТРАХОВАТЕЛНИ ПРЕМИИ

Злополука и  
краткосрочно  
рисково з-не  
23 %

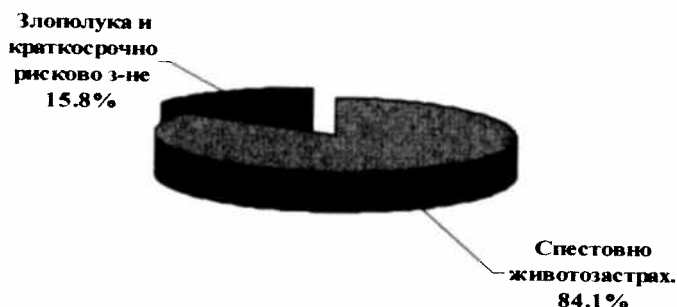


Спестовно  
животозастрah.  
77%



**Извършените плащания** по животозастраховането са в размер на 12 129 хил. лева, което е с 10.3 % повече от предходната година.

## СТРУКТУРА НА БИЗНЕСА - второ тримесечие на 2010г. БРУТО ПЛАТЕНИ ЩЕТИ



### Развитие на застрахователните продукти

Към 30 юни 2010 година дружеството разработи и пушна в продажба нов застрахователен продукт ДЗИ Прогрес, който съчетава банков депозит и застраховка Живот свързана с инвестиционен фонд.

**През второ тримесечие на 2010 година няма настъпили важни събития, извън обичайното развитие на дейността, оказващи съществено влияние на резултатите във финансовите отчети.**

### ИНВЕСТИЦИОННА ДЕЙНОСТ

Инвестиционната дейност на ЗАД “ДЗИ” е подчинена на принципите за сигурност, доходност, ликвидност, при спазване изискванията на законовата нормативна база – обща и тази в областта на застраховането.

Общата стойност на капиталовите инвестиции на ЗАД “ДЗИ” е 133 999 хил.лв.

Структуроопределящ елемент в инвестиционния портфейл са дългови ценни книжа с фиксиран доход – 99 956 хил. лв. От този вид инвестиции се формира основната част от покритието на застрахователните резерви, предвид тяхната сигурност, добра доходност и ликвидност.

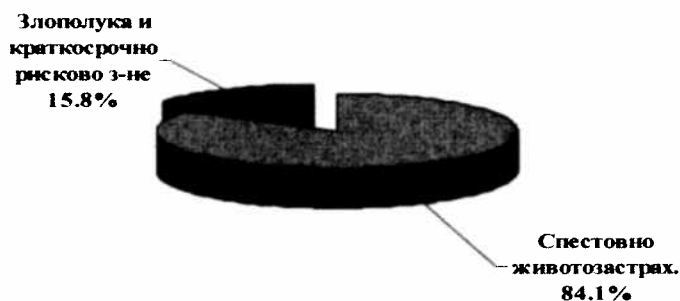
Обемът на инвестициите в недвижими имоти е 9 860 хил.лв.

Паричните експозиции под формата на депозитни и разплащателни сметки, гарантиращи текущата ликвидност са в размер на 80 827 хил.лв. депозити и 3 290 хил.лв. наличност по разплащателни сметки.

**Извършените плащания** по животозастраховането са в размер на 12 129 хил. лева, което е с 10.3 % повече от предходната година.

## **СТРУКТУРА НА БИЗНЕСА - второ тримесечие на 2010г.**

### **БРУТО ПЛАТЕНИ ЩЕТИ**



### **Развитие на застрахователните продукти**

Към 30 юни 2010 година дружеството разработи и пушна в продажба нов застрахователен продукт ДЗИ Прогрес, който съчетава банков депозит и застраховка Живот свързана с инвестиционен фонд.

**През второ тримесечие на 2010 година няма настъпили важни събития, извън обичайното развитие на дейността, оказващи съществено влияние на резултатите във финансовите отчети.**

### **ИНВЕСТИЦИОННА ДЕЙНОСТ**

Инвестиционната дейност на ЗАД "ДЗИ" е подчинена на принципите за сигурност, доходност, ликвидност, при спазване изискванията на законовата нормативна база – обща и тази в областта на застраховането.

Общата стойност на капиталовите инвестиции на ЗАД "ДЗИ" е 133 999 хил.лв.

Структуроопределящ елемент в инвестиционния портфейл са дългови ценни книжа с фиксиран доход – 99 956 хил. лв. От този вид инвестиции се формира основната част от покритието на застрахователните резерви, предвид тяхната сигурност, добра доходност и ликвидност.

Обемът на инвестициите в недвижими имоти е 9 860 хил.лв.

Паричните експозиции под формата на депозитни и разплащателни сметки, гарантиращи текущата ликвидност са в размер на 80 827 хил.лв. депозити и 3 290 хил.лв. наличност по разплащателни сметки.

Общият обем на инвестициите към 30 юни 2010 година възлиза на 325 689 хил.лева, което е с 0.89 % повече в сравнение с края на 2009 година. Реализиран е нетен доход от инвестициите в размер на 7 300 хил.лв.

**През второ тримесечие на 2010 година няма настъпили важни събития, извън обичайното развитие на дейността, оказващи съществено влияние на резултатите във финансовите отчети.**

### **ФИНАНСОВИ РЕЗУЛТАТИ НА ЗАД “ДЗИ” за второ тримесечие на 2010г.**

В техническата сметка по животозастраховане са отразени приходите и разходите по застрахователните договори. Реализираните премии, нето от презастраховане и изменението на пренос-премийния резерв, са 16 658 хил.лева. Като приход е представен пренесения от нетехническата сметка доход от инвестиции, разпределен по застрахователните полици в размер на 3 014 лева. Начислените обезщетения и плащания, нето от презастраховане и изменението на резерва за предстоящи плащания са 12 689 хил.лева. В техническата сметка са показани извършените разходи за аквизицията – 1 658 хил.лв. и административно-стопанските разходи – 5 716 хил. лева.

Техническата сметка по животозастраховане съдържа и други технически разходи – 1 367 хил. лева.

Техническият резултат по животозастраховането е отрицателен в размер на 1 306 хил.лева.

Квотата на разходите е увеличена от 30% през 2009 г. на 34.1 през 2010 г.; квотата на комисионите е 9,9% в сравнение със 7.7% за 2009 г.

Резултатът по техническата сметка по общо застраховане / за уреждане на стари претенции по полици, сключени преди 1 юни 1998г./ е отрицателен 6 хил.лева.

В нетехническата сметка са представени нетните доходи от инвестициите, принадлежащи на Дружеството – 4 286 хил.лева. Нетният размер на другите приходи и разходи е минус – 35 хил.лева.

Финансовият резултат от дейността на ЗАД “ДЗИ” за второто тримесечие на 2010 година е печалба в размер на 2 892 хил.лева.

Общият размер на активите на ЗАД “ДЗИ” АД към 30 юни 2010 година е 394 427 хил.лева, като се отчита нарастване с 1.8 % спрямо края на 2009.

Инвестициите съставляват 92.8 % от активите на дружеството. Техният размер намалява спрямо края на 2009 година с 0,5 %.

Дълготрайните активи за дейността са в размер на 8 033 хил.лв. и относителен дял 2 %.



Вземанията и авансите са 10 284 хил.лева, които в преобладаващата си част са предоставени аванси, начислените към 30.06.2010 година, вземания по застрахователни и презастрахователни договори .

Паричните средства са 3 290 хил.лв.

Задълженията на ЗАД“ДЗИ” към 30 юни 2010 са в размер на 102 260 хил.лева. В основната част – 97,3 %, това са застрахователните резерви в размер на 99 488 хил. лева.

Краткосрочните задължения в размер на 2 772 хил.лв. произлизат от разчетните отношения през последния месец на тримесечието.

Нетният размер на активите на дружеството е 292 167 хил.лева и се увеличава спрямо края на 2009 година с 6 824 хил.лева или 2.4 процента.

Собственият капитал на ЗАД “ДЗИ” се състои от основен (записан) капитал в размер на 38 600 хил.лева, други резерви 33 134 хил.лева, преоценъчен резерв 2 198 хил. лева, натрупана печалба в размер на 215 343 хил.лева, както и нетна печалба за 2 тримесечие на 2010 година в размер на 2 892 хил.лева.

ЗАД “ДЗИ” разполага със собствени средства многократно покриващи изискуемата границата на платежоспособност.

Всички изисквания на Кодекса за застраховането са изпълнени.

## **ОПИСАНИЕ НА ОСНОВНИТЕ РИСКОВЕ И НЕСИГУРНОСТИ, ПРЕД КОИТО Е ИЗПРАВЕН ЕМИТЕНТЪТ ПРЕЗ ОСТАНАЛАТА ЧАСТ ОТ ФИНАНСОВАТА ГОДИНА**

### ***Застрахователен риск***

Животозастрахователната дейност, извършвана от Дружеството е поемане на риска от загуба на живот или телесна цялост от застрахованите лица, които са преки субекти на риска. Такива рискове могат да бъдат свързани със задължение за изплащане при смърт или нетрудоспособност, при събития, свързани със здравето или нарушение на телесната цялост при злополуки. Дружеството е изложена на несигурност, свързана с честотата и размера на претенциите по договорите. Дружеството също така е изложена на пазарен риск чрез застрахователните и инвестиционните си дейности. Застрахователния риск се оценява поотделно за всеки застрахователен договор.

Основните рискове в животозастраховането са свързани със смъртност, нетрудоспособност (инвалидност), заболяемост, преживяване, откупи и отпадания, и разходите на Дружеството. Тези рискове влияят пряко на размера на техническите резерви към датата на баланса.

Към 31.12.2009 е заделена допълнителна сума към математическия резерв по застраховките “Живот” за покритие на очакваното превишаване на действителните разходи в бъдеще, от която най-голяма част е предвидена за застраховките от стария



портфейл. При допълнително превишение на действителните разходи над тези, включени при изчисление на застрахователните премии към края на 2010 година, Дружеството следва да начисли допълнителен резерв и съответно да признае текущи разходи в отчета за доходите

Дружеството управлява застрахователния риск, който поема, чрез ограничения на застрахователните лимити, подобряване на процедурите за сключване на договорите, разработване на нови продукти и методи за ценообразуване, централизирано управление на презастраховането и мониторинг на възникващите искове.

Презастрахователната стратегия на Дружеството има за цел постигането на диверсификация на рисковете, за да се осигури балансиран портфейл от сходни рискове, което да намали променливостта на резултата. Ръководството определя степен на самозадържане, сумите над която се презастраховат.

Основен презастраховател на Групата в животозастраховането е най-големия презастраховател в света – Munich Reinsurance Company.

Рисковете се контролират с подходяща подписваческа политика, определяне на премии, заделяне на адекватни по размер резерви, инвестиране на резерви и собствени средства и политика по уреждане на претенции.

### ***Финансови рискове***

При оперативната си дейност, Дружеството е изложена на финансови рискове, които произтичат от финансовите активи и пасиви на Дружеството, презастрахователни активи и пасиви и технически резерви. Дружеството е разработило и въвело правила и процедури за управление и контрол на риска с цел да определят, управляват и контролират степента на финансов риск. Правилата и процедурите за управление и контрол на риска се приемат от Управителните съвети и се одобряват от Надзорните Съвети. Главната цел на рисковата политика е да наложи ясно определени параметри за операциите на Дружеството, така че да ограничи максимално потенциалното негативно влияние на рисковете върху финансовите резултати.

Най-важните компоненти на финансовия риск са лихвеният риск, кредитният риск, ликвидният, валутният и пазарен риск.

***Лихвеният риск*** е свързан с ефектите от изменението на пазарните лихвени равнища върху финансовото състояние на Дружеството и парични потоци. Справедливата стойност на облигациите с фиксиран купон, включени в инвестиционния портфейл на Дружеството може да се промени в резултат на промените в пазарните лихвени проценти. Лихвените доходи от инструментите с плаваща лихва, както и доходността, очаквана от държателите на полици, може да се промени при промяна на пазарните лихвени проценти. Лихвеният риск се наблюдава и управлява чрез подходящ избор между инструменти с фиксирана и плаваща лихва, както и чрез съпоставяне на матуритета на активите и задълженията.

***Кредитният риск*** е рискът контрагентите на Дружеството да не могат да изплатят своите задължения, когато те станат дължими. Дружеството заделя провизии за загуби от обезценка към датата на баланса. Концентрацията на кредитен риск се разпределя между портфейл от инвестиции от финансови активи за търгуване, финансови активи на раположение за продажба, търговските и банковите вземания и в по-малка степен краткосрочни и други инвестиции на Дружеството.



**Ликвидният риск** е свързан с несъответствие на матуритетните структури на активите и пасивите. Дружеството ежедневно изплаща обезщетения по застрахователни полици, както и други задължения, които възникват при обичайната дейност. Дружествата от Дружеството ежедневно следят и контролират своите потребности от ликвидност чрез управление на входящите и изходящите парични потоци. Безсрочните и краткосрочните депозити във финансови институции се използват за осигуряване на необходимата ликвидност.

**Валутният риск** е свързан с риска стойността на финансовите активи и пасиви да се промени поради изменение на валутния курс.

Дружеството е изложено на валутен риск при извършване на трансакции, деноминирани в чужда валута. Трансакциите, деноминирани в чужда валута пораждат печалби и загуби от разлики във валутни курсове. Финансовите активи и пасиви на Дружеството, деноминирани в евро не пораждат валутен риск, тъй като в условията на установения валутен борд в страната, курсът на лева към еврото е фиксиран. Тъй като Дружеството представя финансовите си отчети в лева, последните могат да бъдат повлияни от движения на валутните курсове между валути различни от еврото и българския лев.

В съответствие с политиките на Група Кей Би Си, Групата ДЗИ ограничава валутната си експозиция, като за тази цел през 2010 е осъществила няколко сделки с деривативи с оглед ограничаването предимно на експозицията си в щатски долари.

Дружеството е изложено на различни **пазарни рискове**. Пазарният риск се свързва с вероятността от настъпване на бъдещи промени в преобладаващите пазарни условия, които биха повлияли съществено върху финансовото състояние на Дружеството. Пазарните рискове възникват по отношение позициите на Дружеството в лихвени, валутни, капиталови и други финансови инструменти, които са зависими в една или друга степен от промените в общите или специфични пазарни условия, като промяна в лихвените нива, кредитните маржове, курсовете на чуждестранните валути, цените на капиталовите инструменти и други. Пазарният риск е извън контрола на Дружеството и като цяло не може да бъде диверсифициран. Основен метод за намаляване на пазарния риск и неговите компоненти е събиране и обработване на информация за макроикономическата среда и на тази база – прогнозиране и приспособяване на инвестиционната политика към очакваните промени в средата.



**ИНФОРМАЦИЯ ЗА СКЛЮЧЕНИТЕ ГОЛЕМИ СДЕЛКИ СЪС СВЪРЗАНИ  
ЛИЦА ПО СМИСЪЛА НА § 1, Т. 6 ОТ ДОПЪЛНИТЕЛНАТА РАЗПОРЕДБА НА  
ЗАКОНА ЗА СЧЕТОВОДСТВОТО :**

Към 30 юни 2010 г. ЗАД "ДЗИ" - няма сключени сделки със свързани лица, които са повлияли съществено на финансовото състояние или резултатите от дейността на дружеството в този период;

- няма промени в сключените сделки със свързани лица, оповестени в годишния отчет, които имат съществено въздействие върху финансовото състояние или резултатите от дейността на дружеството.

Настоящият доклад е изготвен на основание чл. 33, ал.1, т.2 и ал.3 на Наредба № 2 /2003 за проспектите при публично предлагане и допускане до търговия на регулиран пазар на ценни книжа и за разкриването на информация от публичните дружества и другите емитенти на ценни книжа.

**Представяващи:**



