

*„ТОДОРОВ“ АД
Консолидирани финансови отчети, изготвени по МСФО
Към 31 декември 2019 г. и 2018 г.*

„ТОДОРОВ“ АД

***КОНСОЛИДИРАНИ ФИНАНСОВИ ОТЧЕТИ
КЪМ 31 ДЕКЕМВРИ 2019 г. и 2018 г.***

**КОНСОЛИДИРАН ОТЧЕТ ЗА ВСЕОБХВАТНИЯ ДОХОД на „ТОДОРОВ“ АД
 за периода, приключващ на 31 декември 2019 г.**

	Бележка	31.12.2019 г.	31.12.2018 г.
		хил. лв.	хил. лв.
Приходи от дейността	1	1 521	2 416
Приходи от финансираня	1	262	14
Общо приходи		1 783	2 430
Разходи за материали	2	(200)	(771)
Разходи за външни услуги	5	(356)	(327)
Разходи за персонала	3	(478)	(479)
Разходи за амортизации	4	(21)	(36)
Други оперативни разходи	6	(273)	(328)
Балансова стойност на продадени активи	17	(67)	(16)
Изменение на запасите на продукцията и незавършено производство	17	(413)	(329)
Оперативни разходи общо		(1 808)	(2 286)
Нетни финансови приходи/разходи	7	(94)	(199)
Печалба/загуба от оперативната дейност		(119)	(55)
Печалби и загуби от операции, които се отчитат нетно	8	706	47
Печалба/загуба преди данъчно облагане		587	(8)
Актив по отсрочен данък	9,15	(131)	(11)
Печалба/ загуба след облагане с данъци	22	456	(19)
Друг всеобхватен доход		-	-
Общ всеобхватен доход	22	456	(19)
Доход на акция - лева	20	0.134	(0.006)


Дата на съставяне: 08 юни 2020 г.
 Дата на одобряване от СД: 08 юни 2020 г.

Съставител:

(Николай Колев)



(Иван Тодоров)






0652 Деян Константинов

КОНСОЛИДИРАН ОТЧЕТ ЗА ФИНАНСОВОТО СЪСТОЯНИЕ на „ТОДОРОВ“ АД към 31 декември 2019

	Бележка	31.12.2019 г. хил. лв	31.12.2018 г. хил. лв
АКТИВИ			
Нетекущи активи			
Имоти, машини, съоръжения и оборудване	10	93	1 558
Биологични активи	11	-	173
Нематериални активи	12	2	6
Нетекущи вземания от свързани предприятия	27	732	-
Репутация	13	6	6
Отсрочени данъчни активи	15	53	245
Общо нетекущи активи		886	1 988
Текущи активи			
Текущи материални запаси	17	367	649
Търговски и други вземания	16	410	714
Парични средства и парични еквиваленти	18	18	116
Общо текущи активи		795	1 479
ОБЩО АКТИВИ		1 681	3 467
СОБСТВЕН КАПИТАЛ И ПАСИВИ			
СОБСТВЕН КАПИТАЛ			
Основен акционерен капитал	19	3 400	3 400
Резерви	20	500	708
Натрупани печалби /загуби/	22	(3 967)	(4 631)
Общо собствен капитал		(67)	(523)
ПАСИВИ			
Нетекущи пасиви			
Отсрочени данъчни пасиви	15	-	61
Провизии за пенсии	31	11	11
Финансирания за нетекущи активи	25	-	237
Общо нетекущи пасиви		11	309
Текущи пасиви			
Текущи финансови пасиви	23	-	1 423
Търговски и други задължения	24	1 737	2 250
Финансирания за нетекущи активи, текуща част	25	-	8
Общо текущи пасиви		1 737	3 681
ОБЩО СОБСТВЕН КАПИТАЛ И ПАСИВИ		1 681	3 467

Дата на съставяне: 08 юни 2020 г.
 Дата на одобряване от СД: 08 юни 2020 г.

Съставител: 
 (Николай Колев)




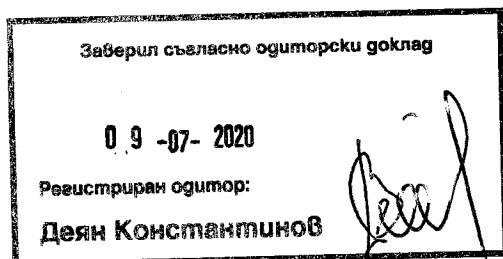
**КОНСОЛИДИРАН ОТЧЕТ ЗА ПРОМЕНИТЕ В СОБСТВЕНИЯ КАПИТАЛ И РЕЗЕРВИТЕ НА „ТОДОРОВ“ АД
 за периода, приключващ на 31 декември 2019 г.**

Бележка	Основен акционерен капитал хил. лв.	Резерв от преоценки хил. лв.	Целеви резерви хил. лв.	Натрупана печалба/ загуба хил. лв.	Общо собствен капитал хил. лв.
Салдо към 01 януари 2018 г.	3 400	210	409	(4 522)	(503)
Нетна печалба/ загуба за периода	22	-	-	(19)	(19)
Други изменения	21	-	89	(90)	(1)
Салдо към 31 декември 2018 г.	3 400	210	498	(4 631)	(523)
Нетна печалба/ загуба за периода	22	-	-	456	456
Трансфер на преоценъчен резерв за отписани активи към неразпределена печалба	-	(208)	-	208	-
Салдо към 31 декември 2019 г.	3 400	2	498	(3 967)	(67)

Дата на съставяне: 08 юни 2020 г.
 Дата на одобряване от СД: 08 юни 2020 г.

Съставител:

(Николай Колев)



КОНСОЛИДИРАН ОТЧЕТ ЗА ПАРИЧНИТЕ ПОТОЦИ на „ТОДОРОВ“ АД
 за периода, приключващ на 31 декември 2018 г.

	Бележка	31.12.2019 г. хил. лв.	31.12.2018 г. хил. лв.
Парични потоци от оперативна дейност			
Постъпления от клиенти	1	799	1 424
Плащания на доставчици	5	(464)	(817)
Парични плащания на персонала и за социално осигуряване	3	(386)	(433)
Платени/възстановени данъци (без данъци върху печалбата)	-	(63)	(59)
Плащания на банкови такси и лихви по краткосрочни заеми	7	-	(2)
Други постъпления/плащания, нето	-	16	(2)
Нетни парични потоци от оперативна дейност		(98)	111
Парични потоци от инвестиционна дейност			
Нетни парични потоци от инвестиционната дейност		-	-
Парични потоци от финансова дейност			
Нетни парични потоци от финансова дейност		-	-
Нетно намаление/увеличение на парични средства		(98)	111
Парични средства на 1 януари	18	116	5
Парични средства на 31 декември	18	18	116

Дата на съставяне: 08 юни 2020 г.

Дата на одобряване от СД: 08 юни 2020 г.

Съставител:

(Николай Колев)

