

„ТОДОРОВ“ АД

ФИНАНСОВИ ОТЧЕТИ КЪМ 31 ДЕКЕМВРИ 2019 г. и 2018 г.

ОТЧЕТ ЗА ВСЕОБХВАТНИЯ ДОХОД на „ТОДОРОВ“ АД
 за годините, приключващи на 31 декември 2019 г. и 2018 г.


	Бележка	31.12.2019 г.	31.12.2018 г.
		хил. лв.	хил. лв.
ПРИХОДИ			
Приходи от дейността	1	1 426	2 346
Приходи от финансираня	1	113	2
Общо приходи		1 539	2 348
РАЗХОДИ			
Разходи за материали	2	(180)	(822)
Разходи за външни услуги	5	(311)	(308)
Разходи за персонала	3	(452)	(465)
Разходи за амортизации	4	(14)	(20)
Други оперативни разходи	6	(237)	(301)
Балансова стойност на продадени активи	18	(67)	(16)
Изменение на запасите на продукцията и незавършено производство	18	(409)	(326)
Оперативни разходи общо		(1 670)	(2 258)
Нетни финансови приходи/разходи	7	(69)	(149)
Печалба/загуба от оперативната дейност		(200)	(59)
Печалби и загуби от операции, които се отчитат нетно	8	315	47
Печалба/загуба преди данъчно облагане		115	(12)
Актив по отсрочен данък	9,15	(77)	(55)
Печалба/загуба след облагане с данъци	23	38	(67)
Друг всеобхватен доход		-	-
Общ всеобхватен доход	23	38	(67)
Доход на акция – лева	21	(0.011)	(0.02)

Дата на съставяне: 05 юни 2020 г.

Дата на одобряване от СД: 05 юни 2020 г.

Съставител:

(Николай Колев)





0652 Деян Константинов

ОТЧЕТ ЗА ФИНАНСОВОТО СЪСТОЯНИЕ на „ТОДОРОВ“ АД към 31 декември 2019 г.

АКТИВИ	Бележка	31.12.2019	31.12.2018
		хил. лв	хил. лв
Нетекучи активи			
Имоти, машини, съоръжения и оборудване	10	93	936
Инвестиционни имоти	11	-	185
Биологични активи	12	-	173
Нематериални активи	13	2	6
Инвестиции в дъщерни предприятия	14	1 127	1 127
Нетекучи вземания от свързани предприятия	28	399	-
Отсрочени данъчни активи	16	49	126
Общо нетекучи активи		1 670	2 553
Текущи активи			
Текущи материални запаси	18	366	644
Търговски и други вземания	17	264	592
Парични средства и парични еквиваленти	19	5	70
Общо текущи активи		635	1 306
ОБЩО АКТИВИ		2 305	3 859
СОБСТВЕН КАПИТАЛ И ПАСИВИ			
СОБСТВЕН КАПИТАЛ			
Основен акционерен капитал	20	3 400	3 400
Резерви	22	500	708
Натрупани печалби (загуби)	23	(3 626)	(3 872)
Общо собствен капитал		274	236
ПАСИВИ			
Нетекучи пасиви			
Провизии за пенсии	32	11	11
Финансирания за нетекучи активи	26	-	111
Общо нетекучи пасиви		11	122
Текущи пасиви			
Текущи финансови пасиви	24	-	982
Търговски и други задължения	25	2 020	2 517
Финансирания за нетекучи активи, текуща част	26	-	2
Общо текущи пасиви		2 020	3 501
ОБЩО СОБСТВЕН КАПИТАЛ И ПАСИВИ		2 305	3 859

Дата на съставяне: 05 юни 2020 г.
 Дата на одобряване от СД: 05 юни 2020 г.



Изп. директор:



(Иван Тодоров)

ОТЧЕТ ЗА ПРОМЕНИТЕ В СОБСТВЕНИЯ КАПИТАЛ И РЕЗЕРВИТЕ НА „ТОДОРОВ“ АД
 за годините, приключващи на 31 декември 2019 г. и 2018 г.

	Бележка	Основен акционерен капитал хил. лв.	Резерв от преоценки хил. лв.	Целеви резерви хил. лв.	Натрупана печалба/ загуба хил. лв.	Общо собствен капитал хил. лв.
Салдо към 01 януари 2018		3 400	210	498	(3 805)	303
Нетна печалба/загуба за периода	23	-	-	-	(67)	(67)
Салдо към 31 декември 2018		3 400	210	498	(3 872)	236
Нетна печалба/ загуба за периода	23	-	-	-	38	38
Трансфер на преоценъчен резерв за отписани активи към неразпределена печалба	22		(208)		208	-
Салдо към 31 декември 2019		3 400	2	498	(3 626)	274



Дата на съставяне: 05 юни 2020 г.

Дата на одобряване от СД: 05 юни 2020 г.

Съставител:

(Николай Колев)


Изп. директор



ОТЧЕТ ЗА ПАРИЧНИТЕ ПОТОЦИ на „ТОДОРОВ“ АД
 за годините, приключващи на 31 декември 2019 г. и 2018 г.

Бележка	31.12.2019 г. хил. лв.	31.12.2018 г. хил. лв.
Парични потоци от оперативна дейност		
Постъпления от клиенти	1 799	1 285
Плащания на доставчици	5 (456)	(724)
Парични плащания на персонала и за социално осигуряване	3 (363)	(428)
Платени/възстановени данъци (без данъци върху печалбата)	- (44)	(59)
Платени банкови такси и лихви върху краткосрочни заеми	- -	(1)
Други постъпления/ плащания, нето	6 (1)	(8)
Нетни парични потоци от оперативна дейност	(65)	65
Парични потоци от инвестиционна дейност		
Нетни парични потоци от инвестиционната дейност	-	-
Парични потоци от финансова дейност		
Нетни парични потоци от финансова дейност	-	-
Нетно намаление/увеличение на парични средства	(65)	65
Парични средства на 1 януари	19 70	5
Парични средства на 31 декември	19 5	70

Дата на съставяне: 05 юни 2020 г.
 Дата на одобряване от СД: 05 юни 2020 г.

Съставител: 
 (Николай Колев)

