



Име на отчиташото се предприятие: **ТЕХНОЛОГИЧЕН ЦЕНТЪР- ИНСТИТУТ ПО МИКРОЕЛЕКТРОНИКА АД** 121084839
 Вид на отчета: консолидиран /неконсолидиран ЕИК по БУЛСТАТ
 Отчетен период: 01.01.2015-31.03.2015г. неконсолидиран РГ-05-

РАЗХОДИ	Код на реда	Текущ период	Презходен период	ПРИХОДИ	Код на реда	Текущ период	Презходен период	(в хил. лв.)	
								1	2
A. Разходи за дейността				A. Приходи от дейността					
I. Разходи по икономически елементи				I. Нетни приходи от продажби на:					
1. Разходи за материал	2-1120	2	231	1. Продавци	2-1551				
2. Разходи за външни услуги	2-1130	1	72	2. Сток	2-1552				
3. Разходи за амортизации	2-1160	59	130	3. Услуги	2-1560				13
4. Разходи за възматражени	2-1140	20	67	4. Други	2-1556				
5. Разходи за осигуровки	2-1150	2	8	Общо за група I:	2-1610				13
6. Балансова стойност на продадени активи (без пролукши)	2-1010								
7. Изменение на запасите от продукция и незавършено производство	2-1030			II. Приходи от финансирання					
8. Други, в т.ч.:	2-1170			9. в т.ч. от правителството	2-1620				
обезпечена на активи	2-1171				2-1621				
проvisions	2-1172			III. Финансови приходи					
Общо за група I:	2-1100	84	307	1. Приходи от лехви	2-1710				6563
				2. Приходи от дявлелени	2-1721				
II. Финансови разходи				3. Положителни разлики от операции с финансови активи и инструменти	2-1730				
1. Разходи за лехви	2-1210	11400	12297	4. Положителни разлики от промяна на валутни курсове	2-1740				3
2. Оприщелени разлики от операции с финансови активи и инструменти	2-1220			5. Други	2-1745				
3. Оприщелени разлики от промяна на валутни курсове	2-1230	4	7	Общо за група III:	2-1700				6566
4. Други	2-1240	2	1075						
Общо за група II:	2-1200	11406	13379						
				Б. Общо разходи за дейността (I + II)					
	2-1300	11490	13686	Б. Общо приходи от дейността (I + II + III):	2-1600				6579
В. Печалба от дейността	2-1310	0	0						
III. Дял от печалбата на асоциирани и съместни предприятия	2-1280-1			В. Загуба от дейността	2-1810				7107
IV. Извънредни разходи	2-1250			IV. Дял от загубата на асоциирани и съместни предприятия	2-1810-1				
Г. Общо разходи (Б+ III +IV)	2-1350	11490	13686	Г. Общо приходи (Б + IV + V)	2-1750				6579
Д. Печалба преди облагане с данъци	2-1400	0	0	Д. Загуба преди облагане с данъци	2-1850				7107
И. Разходи за данъци	2-1450	0	0						
1. Разходи за текущи корпоративни данъци върху печалбата	2-1451								
2. Разход (икономия) на открити корпоративни данъци върху печалбата	2-1452								
3. Други	2-1453								
Е. Печалба след облагане с данъци (Д - V)	2-0453	0	0	Е. Загуба след облагане с данъци (Д + V)	2-0455				7107
Ж. Нетна печалба за участие в т.ч. за малцинствено участие	2-0454-1			Ж. Нетна загуба в т.ч. за малцинствено участие	2-0455-1				
Ж. Нетна печалба за периода	2-0454-2	0	0	Ж. Нетна загуба за периода	2-0455-2				7107
Венчико (Г + V + E)	2-1500	11490	13686	Венчико (Г + E):	2-1900				13686

Съставител: 
 Ръководител: 

Забележка: Справка № 2 - Отчет за доходите се изготвя само с извършване.
 Дата на съставяне: 17.04.2015г.
 Дата на съставяне: 17.04.2015г.

Име на отчитаното се предприятие:

ТЕХНОЛОГИЧЕН ЦЕНТЪР- ИНСТИТУТ ПО МИКРОЕЛЕКТРОНИКА
АД
неконсолидиран
01.01.2015-31.03.2015г.

ЕИК по БУЛСТАТ

121084839

Вид на отчета: консолидиран /неконсолидиран:

РГ-05-

Отчетен период:

(в хил. лв.)


АКТИВИ	Код на реда	Текущ период	Предходен период	СОБСТВЕН КАПИТАЛ, МАЛЦИНСТВЕНО УЧАСТИЕ И ПАСИВИ	Код на реда	Текущ период	Предходен период
а	б	1	2	д	б	1	2
A. НЕТЕКУЩИ АКТИВИ				A. СОБСТВЕН КАПИТАЛ			
I. Имоти, машини, съоръжения и оборудване				1. Основен капитал			
1. Земи (терени)	1-0011	36624	36624	Записан и внесен капитал т.ч.:	1-0411	132500	132500
2. Сгради и конструкции	1-0012	2391	2426	обикновени акции	1-0411-1		
3. Машини и оборудване	1-0013	2	2	привилегировани акции	1-0411-2		
4. Съоръжения	1-0014			Изкупени собствени обикновени акции	1-0417		
5. Транспортни средства	1-0015	137	160	Изкупени собствени привилегировани акции	1-0417-1		
6. Стопански инвентар	1-0017-1	2	3	Невнесен капитал	1-0416		
7. Разходи за придобиване и ликвидация на дълготрайни материални активи	1-0018	518	518	Общо за група I:	1-0410	132500	132500
8. Други	1-0017			II. Резерви			
Общо за група I:	1-0010	39674	39733	1. Премийни резерви при емитиране на ценни книжа	1-0421	6192	6192
II. Инвестиционни имоти	1-0041			2. Резерв от последващи оценки на активите и пасивите	1-0422		
III. Биологични активи	1-0016			3. Целеви резерви, в т.ч.:	1-0423	614	614
IV. Нематериални активи				общи резерви	1-0424	40	40
1. Права върху собственост	1-0021			специализирани резерви	1-0425		
2. Програмни продукти	1-0022	0	0	други резерви	1-0426	574	574
3. Продукти от развойна дейност	1-0023			Общо за група II:	1-0420	6806	6806
4. Други	1-0024			III. Финансов резултат			
Общо за група IV:	1-0020	0	0	1. Натрупана печалба (загуба) в т.ч.:	1-0451	-25570	5662
V. Търговска репутация				неразпределена печалба	1-0452	5662	5662
1. Положителна репутация	1-0051			непокрита загуба	1-0453	-31232	
2. Отрицателна репутация	1-0052			еднократен ефект от промени в счетоводната политика	1-0451-1		0
Общо за група V:	1-0050	0	0	2. Текуща печалба	1-0454	0	
VI. Финансови активи				3. Текуща загуба	1-0455	-4754	-31232
1. Инвестиции в:	1-0031	240829	240829	Общо за група III:	1-0450	-30324	-25570
дъщерни предприятия	1-0032	229250	229250				
смесени предприятия	1-0033			ОБЩО ЗА РАЗДЕЛ "А" (I+II+III):	1-0400	108982	113736
асоциирани предприятия	1-0034	11579	11579				
други предприятия	1-0035						
2. Държани до настъпване на падеж:	1-0042	0	0	B. МАЛЦИНСТВЕНО УЧАСТИЕ	1-0400-1		
държавни ценни книжа	1-0042-1						
облигации, в т.ч.:	1-0042-2			B. НЕТЕКУЩИ ПАСИВИ			
общински облигации	1-0042-3			1. Търговски и други задължения			
други инвестиции, държани до настъпване на падеж	1-0042-4			1. Задължения към свързани предприятия	1-0511	51841	50929
3. Други	1-0042-5			2. Задължения по получени заеми от банки и небанкови финансови институции	1-0512		
Общо за група VI:	1-0040	240829	240829	3. Задължения по ЗУНК	1-0512-1		
VII. Търговски и други вземания				4. Задължения по получени търговски заеми	1-0514	226357	221684
1. Вземания от свързани предприятия	1-0044	78208	74503	5. Задължения по облигационни заеми	1-0515	32284	31697
2. Вземания по търговски заеми	1-0045	2119	4595	6. Други	1-0517		
3. Вземания по финансов лизинг	1-0046-1			Общо за група I:	1-0510	310482	304310
4. Други	1-0046						
Общо за група VII:	1-0040-1	80327	79098	II. Други нетекущи пасиви	1-0510-1		
VIII. Разходи за бъдещи периоди	1-0060			III. Приходи за бъдещи периоди	1-0520		
IX. Активи по отсрочени данъци	1-0060-1			IV. Пасиви по отсрочени данъци	1-0516		
ОБЩО ЗА РАЗДЕЛ "А" (I+II+III+IV+V+VI+VII+VIII+IX):	1-0100	360830	359660	V. Финансиране	1-0520-1		
B. ТЕКУЩИ АКТИВИ				ОБЩО ЗА РАЗДЕЛ "Б" (I+II+III+IV+V):	1-0500	310482	304310
I. Материални запаси				Г. ТЕКУЩИ ПАСИВИ			
1. Материали	1-0071	3	3	1. Търговски и други задължения			
2. Продукция	1-0072			1. Задължения по получени заеми към банки и небанкови финансови институции	1-0612		
3. Стоки	1-0073			2. Текуща част от нетекущите задължения	1-0510-2		
4. Незавършено производство	1-0076	164	164	3. Текущи задължения, в т.ч.:	1-0630	262813	257566
5. Биологични активи	1-0074			задължения към свързани предприятия	1-0611	14487	14357
6. Други	1-0077			задължения по получени търговски заеми	1-0614	248166	243056
Общо за група I:	1-0070	167	167	задължения към доставчици и клиенти	1-0613	51	49
II. Търговски и други вземания				получени аванси	1-0613-1		
1. Вземания от свързани предприятия	1-0081	14301	14064	задължения към персонала	1-0615	26	21
2. Вземания от клиенти и доставчици	1-0082	106	105	задължения към осигурителни предприятия	1-0616	2	
3. Предоставени аванси	1-0086-1	405	405	длъжни задължения	1-0617	81	83
4. Вземания по предоставени търговски заеми	1-0083	316956	311715	4. Други	1-0618	192197	192200
5. Съдебни и присъдени вземания	1-0084			5. Провизии	1-0619		
6. Данъци за възстановяване	1-0085	952	952	Общо за група I:	1-0610	455010	449766
7. Вземания от персонала	1-0086-2						
8. Други	1-0086	177401	177400	II. Други текущи пасиви	1-0610-1		
Общо за група II:	1-0080	510121	504641	III. Приходи за бъдещи периоди	1-0700		
III. Финансови активи				IV. Финансиране	1-0700-1		
1. Финансови активи, държани за търговане в т.ч.:	1-0093	0	0				
дългови ценни книжа	1-0093-1			ОБЩО ЗА РАЗДЕЛ "Г" (I+II+III+IV):	1-0750	455010	449766
деривативи	1-0093-2						
други	1-0093-3						
2. Финансови активи, обвонени за продажба	1-0093-4						
3. Други	1-0095						
Общо за група III:	1-0090	0	0				
IV. Парични средства и парични еквиваленти							
1. Парични средства в брой	1-0151	3348	3334				
2. Парични средства в безсрочни депозити	1-0153	3	3				
3. Блокирани парични средства	1-0155						
4. Парични еквиваленти	1-0157						
Общо за група IV:	1-0150	3351	3337				
V. Разходи за бъдещи периоди	1-0160	5	7				
ОБЩО ЗА РАЗДЕЛ "Б" (I+II+III+IV+V):	1-0200	513644	508152				
ОБЩО АКТИВИ (А + Б):	1-0300	874474	867812	СОБСТВЕН КАПИТАЛ, МАЛЦИНСТВЕНО УЧАСТИЕ И ПАСИВИ (А+Б+В+Г):	1-0800	874474	867812

Забележка: Да се посочи метода на осчетоводяване на инвестициите

Дата на съставяне: 17.04.2015г.

Съставител:

Ръководител:



ОТЧЕТ ЗА ПАРИЧНИТЕ ПОТОЦИ ПО ПРЕКИЯ МЕТОД

Име на отчетящото се предприятие:

Вид на отчет: консолидиран /неконсолидиран

Отчетен период:

ТЕХНОЛОГИЧЕН ЦЕНТЪР- ИНСТИТУТ ПО Г. ЕИК ПО БУЛСТАТ
неконсолидиран
01.01.2015-31.03.2015г.


РГ-05-

121084839

(в хил. лв.)

ПАРИЧНИ ПОТОЦИ	Код на реда	Тегли периоди		Прекален период
		1	2	
A. Парични потоци от оперативна дейност	3			
1. Постъпления от клиенти	3-2201		1	30
2. Плащания на доставчици	3-2201-1		-1	-259
3. Плащания/постъпления, свързани с финансови активи, държани с цел търговия	3-2202		-20517	-20517
4. Плащания, свързани с възнагрждения	3-2203		-6	-129
5. Плащания/възстановени данъци (без корпоративен данък върху печалбата)	3-2206			-518
6. Плащени корпоративни данъци върху печалбата	3-2206-1			
7. Получени лихви	3-2204			
8. Плащени банкови, такси и лихви върху краткосрочни заеми за оборотни средства	3-2204-1			
9. Курсови разлики	3-2205		21	13
10. Други постъпления/плащания от оперативна дейност	3-2208		-1	-10
Нетен паричен поток от оперативна дейност (A):	3-2200		14	-21 390
B. Парични потоци от инвестиционна дейност				
1. Покупка на дълготрайни активи	3-2301			
2. Постъпления от продажба на дълготрайни активи	3-2301-1			
3. Предоставени заеми	3-2302			-128206
4. Възстановени (платени) предоставени заеми, в т.ч. по финансов линии	3-2302-1			94669
5. Получени лихви по предоставени заеми	3-2302-2			7633
6. Получения от продажба на инвестиции	3-2302-3			2560
7. Постъпления от продажба на инвестиции	3-2302-4			
8. Получени дивиденди от инвестиции	3-2303			18863
9. Курсови разлики	3-2305			
10. Други постъпления/плащания от инвестиционна дейност	3-2306			
Нетен поток от инвестиционна дейност (B):	3-2300		0	-9 601
В. Парични потоци от финансова дейност				
1. Постъпления от емисиране на ценни книжа	3-2401			
2. Плащания при обратно придобиване на ценни книжа	3-2401-1			
3. Постъпления от заеми	3-2403			172661
4. Плащени заеми	3-2403-1			-123351
5. Плащени задължения по дълготрайни договори	3-2405			
6. Плащени лихви, такси, комисиони по заеми с инвестиционно предназначение	3-2404			-3159
7. Изплатени дивиденди	3-2404-1			-11596
8. Други постъпления/плащания от финансова дейност	3-2407			-1605
Нетен паричен поток от финансова дейност (B):	3-2400		0	30 950
Г. Изменения на паричните средства през периода (A+B+В):	3-2500		14	-41
D. Парични средства в началото на периода	3-2600		3337	3378
E. Парични средства в края на периода, в т.ч.:	3-2700		3 351	3 337
наличност в касата и по банкови сметки	3-2700-1		3351	3337
блокирани парични средства	3-2700-2			

Дата на съставяне: 17.04.2015г.

Съставител:
Ръководител:

ОТЧЕТ ЗА ИЗМЕНЕНИЯТА В СОБСТВЕНИЯ КАПИТАЛ

Име на отчитаното се предприятие:

ТЕХНОЛОГИЧЕН ЦЕНТЪР- ИНСТИТУТ ПО МИКРОЕЛЕКТРОНИКА АД

ЕИК по БУЛСТАТ

121084839

Вид на отчета: консолидиран/неконсолидиран

неконсолидиран

РГ-05-

Отчетен период:

01.01.2015-31.03.2015г.

(в хил. лв.)

ПОКАЗАТЕЛИ	Код на реда	Код на реда	Код на реда	Резерви						Натурални		Резерв от преводи	Общо собствен капитал	Малцинствено участие
				премени от емисия (премнен резерв)	резерв от последващи оценки	общ	специални	зидани	други	печалба	загуба			
	2	1	2	3	4	5	6	7	8	9	10	11		
Код на реда - 6														
Салдо в началото на отчетния период	4-01	1-0410	1-0410	1-0422	1-0424	1-0425	1-0426	1-0452	1-0453	4-0426-1	1-0400	1-0400-1		
Промени в началните салда поради:	4-15	132 500	6 192	0	40	0	574	5 662	-31 232	0	113736	0		
Ефект от промени в счетоводната политика	4-15-1	0	0	0	0	0	0	0	0	0	0	0		
Фундаментални промени	4-15-2	0	0	0	0	0	0	0	0	0	0	0		
Коригирано салдо в началото на отчетния период	4-01-1	132 500	6 192	0	40	0	574	5 662	-31 232	0	113736	0		
Нетна печалба/загуба за периода	4-05	0	0	0	0	0	0	0	-4754	0	-4754	0		
1. Разпределение на печалбата за:	4-06	0	0	0	0	0	0	0	0	0	0	0		
дивиденди	4-07	0	0	0	0	0	0	0	0	0	0	0		
други	4-07-1	0	0	0	0	0	0	0	0	0	0	0		
2. Покриване на загуби	4-08	0	0	0	0	0	0	0	0	0	0	0		
3. Последващи оценки на дълготрайни материални и нематериални активи, в т.ч.	4-09	0	0	0	0	0	0	0	0	0	0	0		
увеличения	4-10	0	0	0	0	0	0	0	0	0	0	0		
намаления	4-11	0	0	0	0	0	0	0	0	0	0	0		
4. Последващи оценки на финансови активи и инструменти, в т.ч.	4-12	0	0	0	0	0	0	0	0	0	0	0		
увеличения	4-13	0	0	0	0	0	0	0	0	0	0	0		
намаления	4-14	0	0	0	0	0	0	0	0	0	0	0		
5. Ефект от отсрочени данъци	4-16-1	0	0	0	0	0	0	0	0	0	0	0		
6. Други изменения	4-16	0	0	0	0	0	0	0	0	0	0	0		
Салдо към края на отчетния период	4-17	132 500	6 192	0	40	0	574	5 662	-35 986	0	108982	0		
7. Промени от преводи на годишни финансови отчети на предприятията в чужбина	4-18	0	0	0	0	0	0	0	0	0	0	0		
8. Промени от преизчисляване на финансови отчети при сръхинфлация	4-19	0	0	0	0	0	0	0	0	0	0	0		
Собствен капитал към края на отчетния период	4-20	132 500	6 192	0	40	0	574	5 662	-35 986	0	108982	0		

Забележка: На ред "Салдо в началото на отчетния период" се посочва салдото, което е в края на предходната година.

0

Дата на съставяне: 17.04.2015г.

Съставител: ...

Ръководител: ...



Име на отчитаното се предприятие:

ТЕХНОЛОГИЧЕН ЦЕНТЪР-ИНСТИТУТ ПО МИКРОЕЛЕКТРОНИКА АД

ЕИК по БУЛСТАТ 121084839

ЕГ-05-

(в млн. лв)

ПОКАЗАТЕЛИ	Код на реда	Отчетна стойност на нетекучите активи			Процесна		Процентна стойностна (4+5-6)	Амортизация				Процесна		Процентна амортизация в края на периода (11+12-13)	Балансова стойност в текущия период (7-14)	
		в началото на периода	на възраст през периода	на излизане през периода	в края на периода (1+2-3)	увеличение		намаляване	в началото на периода	начислена през периода	отписана през периода	в края на периода (8+9-10)	увеличение			намаляване
I. Немоти, машини, съоръжения и оборудване	Б	1	2	3	4	5	6	7	8	9	10	11	12	13	14	15
1. Земи (гари)	5-1001	36624			36624			36624				0			0	36624
2. Сгради и конструхи	5-1002	3313			3315			3315				0			1124	1124
3. Машини и оборудване	5-1003	106			106			106				104			104	2391
4. Съоръжения	5-1004				0			0				0			0	0
5. Транспортни средства	5-1005	1965			1965			1965				1828			1828	137
6. Стопански инвентар	5-1007-1	79			79			79				77			77	2
7. Р-ри за придобиване и ликвидация на активи по стопански начин	5-1007-2	518			518			518				0			0	518
8. Други	5-1007				0			0				0			0	0
II. Инвестиционна имота	5-1015	42807			42807			42807				3133			3133	39674
III. Биологични активи	5-1066				0			0				0			0	0
IV. Нематериални активи					0			0				0			0	0
1. Права върху собственост	5-1017				0			0				0			0	0
2. Програмни продукти	5-1018				8			8				8			8	0
3. Пролукти от развойна дейност	5-1019				0			0				0			0	0
4. Други	5-1020				0			0				0			0	0
V. Финансова активна (без дълготрайни вложения)	5-1030	8			8			8				8			8	0
VI. Инвестиции в:																
1. дъщерни предприятия	5-1033	240829			240829			240829				0			0	240829
2. смесени предприятия	5-1034	229250			229250			229250				0			0	229250
3. асоциирани предприятия	5-1035	11579			11579			11579				0			0	11579
4. други предприятия	5-1036	0			0			0				0			0	0
5. държави от неутрални нападък:					0			0				0			0	0
6. държави от неутрални нападък:					0			0				0			0	0
7. облигации, в т.ч.:					0			0				0			0	0
8. облигации от неутрални нападък:					0			0				0			0	0
9. облигации от неутрални нападък:					0			0				0			0	0
10. облигации от неутрални нападък:					0			0				0			0	0
11. облигации от неутрални нападък:					0			0				0			0	0
12. облигации от неутрални нападък:					0			0				0			0	0
13. облигации от неутрални нападък:					0			0				0			0	0
14. облигации от неутрални нападък:					0			0				0			0	0
15. облигации от неутрални нападък:					0			0				0			0	0
16. облигации от неутрални нападък:					0			0				0			0	0
17. облигации от неутрални нападък:					0			0				0			0	0
18. облигации от неутрални нападък:					0			0				0			0	0
19. облигации от неутрални нападък:					0			0				0			0	0
20. облигации от неутрални нападък:					0			0				0			0	0
21. облигации от неутрални нападък:					0			0				0			0	0
22. облигации от неутрални нападък:					0			0				0			0	0
23. облигации от неутрални нападък:					0			0				0			0	0
24. облигации от неутрални нападък:					0			0				0			0	0
25. облигации от неутрални нападък:					0			0				0			0	0
26. облигации от неутрални нападък:					0			0				0			0	0
27. облигации от неутрални нападък:					0			0				0			0	0
28. облигации от неутрални нападък:					0			0				0			0	0
29. облигации от неутрални нападък:					0			0				0			0	0
30. облигации от неутрални нападък:					0			0				0			0	0
31. облигации от неутрални нападък:					0			0				0			0	0
32. облигации от неутрални нападък:					0			0				0			0	0
33. облигации от неутрални нападък:					0			0				0			0	0
34. облигации от неутрални нападък:					0			0				0			0	0
35. облигации от неутрални нападък:					0			0				0			0	0
36. облигации от неутрални нападък:					0			0				0			0	0
37. облигации от неутрални нападък:					0			0				0			0	0
38. облигации от неутрални нападък:					0			0				0			0	0
39. облигации от неутрални нападък:					0			0				0			0	0
40. облигации от неутрални нападък:					0			0				0			0	0
41. облигации от неутрални нападък:					0			0				0			0	0
42. облигации от неутрални нападък:					0			0				0			0	0
43. облигации от неутрални нападък:					0			0				0			0	0
44. облигации от неутрални нападък:					0			0				0			0	0
45. облигации от неутрални нападък:					0			0				0			0	0
46. облигации от неутрални нападък:					0			0				0			0	0
47. облигации от неутрални нападък:					0			0				0			0	0
48. облигации от неутрални нападък:					0			0				0			0	0
49. облигации от неутрални нападък:					0			0				0			0	0
50. облигации от неутрални нападък:					0			0				0			0	0
51. облигации от неутрални нападък:					0			0				0			0	0
52. облигации от неутрални нападък:					0			0				0			0	0
53. облигации от неутрални нападък:					0			0				0			0	0
54. облигации от неутрални нападък:					0			0				0			0	0
55. облигации от неутрални нападък:					0			0				0			0	0
56. облигации от неутрални нападък:					0			0				0			0	0
57. облигации от неутрални нападък:					0			0				0			0	0
58. облигации от неутрални нападък:					0			0				0			0	0
59. облигации от неутрални нападък:					0			0				0			0	0
60. облигации от неутрални нападък:					0			0				0			0	0
61. облигации от неутрални нападък:					0			0				0			0	0
62. облигации от неутрални нападък:					0			0				0			0	0
63. облигации от неутрални нападък:					0			0				0			0	0
64. облигации от неутрални нападък:					0			0				0			0	0
65. облигации от неутрални нападък:					0			0				0			0	0
66. облигации от неутрални нападък:					0			0				0			0	0
67. облигации от неутрални нападък:					0			0				0			0	0
68. облигации от неутрални нападък:					0			0				0			0	0
69. облигации от неутрални нападък:					0			0				0			0	0
70. облигации от неутрални нападък:					0			0				0			0	0
71. облигации от неутрални нападък:					0			0				0			0	0
72. облигации от неутрални нападък:					0			0				0			0	0
73. облигации от неутрални нападък:					0			0				0			0	0
74. облигации от неутрални нападък:					0			0				0			0	0
75. облигации от неутрални нападък:					0			0				0			0	0
76. облигации от неутрални нападък:					0			0				0			0	0
77. облигации от неутрални нападък:					0			0				0			0	0
78. облигации от неутрални нападък:					0			0				0			0	0
79. облигации от неутрални нападък:					0			0				0			0	0
80. облигации от неутрални нападък:					0			0				0			0	0
81. облигации от неутрални нападък:					0											

СПРАВКА ЗА ВЪЗМАНИЯТА, ЗАДЪЛЖЕНИЯТА И ПРОВИЗИИТЕ

Име на отчитащото се предприятие:
Отчетен период:ТЕХНОЛОГИЧЕН ЦЕНТЪР- ИНСТИТУТ ЕНК по БУЛСТАТ
01.01.2015-31.03.2015г. РГ-05-

121084839

ПОКАЗАТЕЛИ	Код на реда	Сума на вземанията	Степен на ликвидност	
			до 1 година	над 1 година
а	б	1	2	3
I. Невисес капитал	6-2010			
II. Нетекущи търговски и други вземания				
1. Вземания от свързани предприятия, в т.ч.	6-2021	78208	0	78208
- предоставени заеми	6-2022	78208		78208
- продажби на активи и услуги	6-2241			0
- други	6-2023			0
2. Вземания от предоставени търговски заеми	6-2024	2119		2119
3. Други дългосрочни вземания, в т.ч.	6-2026	0	0	0
- финансов лизинг	6-2027			0
- други	6-2029			0
Всичко за II:	6-2020	80327	0	80327
III. Давачия активи				
Активи по оторочени данъци	6-2030			0
IV. Текущи търговски и други вземания				
1. Вземания от свързани предприятия, в т.ч.	6-2031	14301	0	14301
- предоставени заеми	6-2032	14301		14301
- от продажби	6-2033			0
- други	6-2034			0
2. Вземания от клиенти и доставчици	6-2035	106	106	0
3. Вземания от предоставени аванси	6-2036	405	405	0
4. Вземания от предоставени търговски заеми	6-2037	316956	316956	0
5. Съдебни вземания	6-2039	0	0	0
6. Присъдени вземания	6-2040	0	0	0
7. Данъци за възстановяване, в т.ч.	6-2041	952	217	735
- корпоративни данъци върху печалбата	6-2043	950	213	737
- данък върху добавената стойност	6-2044	2	4	-2
- изстъпващи данъчни временни разлики	6-2045			0
- други данъци	6-2046	0		0
8. Други краткосрочни вземания, в т.ч.	6-2047	177401	68263	109138
- по липси и начети	6-2048			0
- от осигурителните организации	6-2049			0
- по рекламации	6-2050			0
- други	6-2051	177401	68263	109138
Всичко за IV:	6-2060	510121	385947	124174
ОБЩО ВЪЗМАНИЯ (I+II+III+IV):	6-2070	590448	385947	204501

ПОКАЗАТЕЛИ	Код на реда	Сума на задълженията	Степен на изискуемост		Стойност на обезпечението
			до 1 година	над 1 година	
а	б	1	2	3	4
I. Нетекущи търговски и други задължения					
1. Задължения към свързани предприятия, в т.ч. от:	6-2111	51841	0	51841	0
- заеми	6-2112	51841		51841	
- доставки на активи и услуги	6-2113			0	
- други	6-2244			0	
2. Задължения по получени заеми към банки и небанкови финансови институции, в т.ч.:	6-2114	0	0	0	0
- банки, в т.ч.:	6-2115			0	
- просрочени	6-2116			0	
- небанкови финансови институции, в т.ч.:	6-2114-1			0	
- просрочени	6-2114-2			0	
3. Задължения по ЗУНК	6-2123-1			0	
4. Задължения по получени търговски заеми	6-2118	226357		226357	
5. Задължения по облигационни заеми	6-2120	32284		32284	
6. Други дългосрочни задължения, в т.ч.:	6-2123			0	
- по финансов лизинг	6-2124			0	
Всичко за I:	6-2130	310482	0	310482	0
II. Давачия пасиви					
Пасиви по оторочени данъци	6-2122			0	
III. Текущи търговски и други задължения					
1. Задължения към свързани предприятия, в т.ч. от:	6-2141	14487	0	14487	0
- доставени активи и услуги	6-2142			0	
- дивиденди	6-2143	8432		8432	
- други	6-2143-1	6055		6055	
2. Задължения по получени заеми към банки и небанкови финансови институции, в т.ч.:	6-2144	0	0	0	0
- към банки, в т.ч.:	6-2145			0	
- просрочени	6-2146			0	
- небанкови финансови институции, в т.ч.:	6-2144-1			0	
- просрочени	6-2144-2			0	
3. Текуща част от нетекущите задължения:	6-2161-1	0	0	0	0
- по ЗУНК	6-2161-2			0	
- по облигационни заеми	6-2161-3			0	
- по получени дългосрочни заеми от банки и небанкови финансови институции	6-2161-4			0	
- други	6-2161-5			0	
4. Текущи задължения:	6-2148	248325	248325		0
Задължения по търговски заеми	6-2147	248165	248165		0
Задължения към доставчици и клиенти	6-2149	51	51		0
Задължения по получени аванси	6-2150		0		0
Задължения към персонал	6-2151	26	26		0
Данъчни задължения, в т.ч.:	6-2152	81	81		0
- корпоративен данък върху печалбата	6-2154		0		0
- данък върху добавената стойност	6-2155		0		0
- други данъци	6-2156	81	81		0
Задължения към осигурителни предприятия	6-2157	2	2		0
5. Други краткосрочни задължения	6-2161	192198	192198		0
Всичко за III:	6-2170	455010	440523	14487	0
ОБЩО ЗАДЪЛЖЕНИЯ (I+II+III):	6-2180	765492	440523	324969	0

ПОКАЗАТЕЛИ	Код на реда	В началото на годината	Увеличение	Намаляване	В края на периода
а	б	1	2	3	4
1. Провизии за правни задължения	6-2210				0
2. Провизии за конструктивни задължения	6-2220				0
3. Други провизии	6-2230				0
Обща сума (1+2+3):	6-2240	0	0	0	0

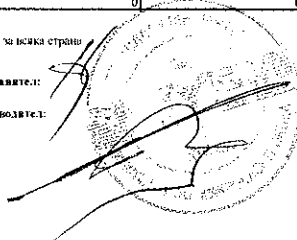
Забележка:

Вземанията и задълженията от и към чужбина се посочват в отделна справка за всяка страна

Дата на съставяне: 17.04.2015

Съставител:

Ръководител:



**СПРАВКА
ЗА ЦЕННИТЕ КНИЖА**
ТЕХНОЛОГИЧЕН ЦЕНТЪР- ИНСТИТУТ ПО МИКРОЕЛЕКТРОНИКА АД
01.01.2015-31.03.2015г.

ЕИК по БУЛСТАТ 121084839
РГ-05-

Име на отчитаното се предприятие:
Отчетен период:

ПОКАЗАТЕЛИ	Код на реда	Вид и брой на ценните книжа			отчетна стойност	Стойност на ценните книжа			пропорционална стойност (4+5-6)
		обикновени	привилегировани	конвертируеми		увеличение	проценка	намаление	
а	б	1	2	3	4	5	6	7	
I. Текущи финансови активи в ценни книжа									
1. Акции	7-3031							0	
2. Облигации, в т.ч.: общински облигации	7-3035-1							0	
3. Държавни ценни книжа	7-3036							0	
4. Други	7-3039							0	
Обща сума I:	7-3040	0	0	0	0	0	0	0	
II. Текущи финансови активи в ценни книжа									
1. Акции	7-3001							0	
2. Изкупени собствени акции	7-3005							0	
3. Облигации	7-3006							0	
4. Изкупени собствени облигации	7-3007							0	
5. Държавни ценни книжа	7-3008							0	
6. Деривативи и други финансови инструменти	7-3010-1							0	
7. Други	7-3010							0	
Обща сума II:	7-3020	0	0	0	0	0	0	0	

Забележка: Предприятията, които притежават чуждестранни ценни книжа с характер на краткосрочни и дългосрочни инвестиции, съставят отделна справка за всяка страна.

Дата на съставяне: 17.04.2015

Съставител:

Ръководител:



СПРАВКА
за инвестициите в дъщерни, смесени, асоциирани и други предприятия

СПРАВКА ПО ОБРАЗЕЦ № 8

Име на отчитащото се предприятие:
Отчетен период:

ТЕХНОЛОГИЧЕН ЦЕНТЪР- ИНСТИТУТ ПО
01.01.2015-31.03.2015г.

ЕИК по БУЛСТАТ
РГ-05-

121084839

(в хил. лв.)

Наименование и седалище на предприятията, в които са инвестициите	Код на реда	Размер на инвестицията	Процент на инвестицията в капитала на другото предприятие	Инвестиция в ценни книжа, приети за търговия на фондова борса	Инвестиция в ценни книжа, неприети за търговия на фондова борса
а	б	1	2	3	4
A. В СТРАНАТА					
I. Инвестиции в дъщерни предприятия					
1. СИ ДИ ДИВЕЛОПМЪНТС АД		70000	100,00		70000
2. ТЕХНОТЕЛ ИНВЕСТ АД		137450	94,90		137450
3. РОДИНА ПРОПЪРТИС ЕАД		20000	100,00		25
4. АВЕСТА КЕПИТЪЛ АД		1800	90,00		1800
5					0
6					0
7					0
8					0
9					0
10					0
11					0
12					0
13					0
14					0
15					0
Обща сума I:	8-4001	229250		0	209275
II. Инвестиции в смесени предприятия					
1.					0
2.					0
3.					0
4.					0
5.					0
6.					0
7.					0
8.					0
9.					0
10.					0
11.					0
12.					0
13.					0
14.					0
15.					0
Обща сума II:	8-4006	0		0	0
III. Инвестиции в асоциирани предприятия					
1. ПФК БОТЕВ		39	39,00		39
2. ШИПБИЛДИНГ КЪМПАНИ АД		20	40,00		20
3. ТИ СИ ИНВЕСТ АД		20	40,00		20
4. ВИТРО ИНВЕСТ АД		10000	50,00		10000
5. БОЛКАН ГЛАС АД		500	50,00		500
6. ПАСИФИК ИНВЕСТ АД		1000	50,00		1000
7					0
8					0
9					0
10					0
11					0
12					0
13					0
14					0
15					0
Обща сума III:	84011	11579		0	11579
IV. Инвестиции в други предприятия					
1.					0
2.					0
3.					0
4.					0
5.					0
6.					0
7.					0
8.					0
9.					0
10.					0
11.					0
12.					0
13.					0
14.					0
15.					0
Обща сума IV:	8-4016	0		0	0
Обща сума за страната (I+II+III+IV):	8-4025	240829		0	220854

СПРАВКА
за инвестициите в дъщерни, смесени, асоциирани и други предприятия

СПРАВКА ПО ОБРАЗЕЦ № 8

Име на отчитащото се предприятие:
Отчетен период:

ТЕХНОЛОГИЧЕН ЦЕНТЪР- ИНСТИТУТ ПО
01.01.2015-31.03.2015г.

ЕИК по БУЛСТАТ
РГ-05-

121084839

(в хил. лв.)

Наименование и седалище на предприятията, в които са инвестициите	Код на реда	Размер на инвестицията	Процент на инвестицията в капитала на другото предприятие	Инвестиция в ценни книжа, приети за търговия на фондова борса	Инвестиция в ценни книжа, неприети за търговия на фондова борса
а	б	1	2	3	4
A. В СТРАНАТА					
I. Инвестиции в дъщерни предприятия					
1. СИ ДИ ДИВЕЛОПМЪНТС АД		70000	100,00		70000
2. ТЕХНОТЕЛ ИНВЕСТ АД		137450	94,90		137450
3. РОДИНА ПРОПЪРТИС ЕАД		20000	100,00		25
4. АВЕСТА КЕПИТЪЛ АД		1800	90,00		1800
5					0
6					0
7					0
8					0
9					0
10					0
11					0
12					0
13					0
14					0
15					0
<i>Обща сума I:</i>	<i>8-4001</i>	229250		0	209275
II. Инвестиции в смесени предприятия					
1.					0
2.					0
3.					0
4.					0
5.					0
6.					0
7.					0
8.					0
9.					0
10.					0
11.					0
12.					0
13.					0
14.					0
15.					0
<i>Обща сума II:</i>	<i>8-4006</i>	0		0	0
III. Инвестиции в асоциирани предприятия					
1. ПФК БОТЕВ		39	39,00		39
2. ШИПБИЛДИНГ КЪМПАНИ АД		20	40,00		20
3. ТИ СИ ИНВЕСТ АД		20	40,00		20
4. ВИТРО ИНВЕСТ АД		10000	50,00		10000
5. БОЛКАН ГЛАС АД		500	50,00		500
6. ПАСИФИК ИНВЕСТ АД		1000	50,00		1000
7					0
8					0
9					0
10					0
11					0
12					0
13					0
14					0
15					0
<i>Обща сума III:</i>	<i>84011</i>	11579		0	11579
IV. Инвестиции в други предприятия					
1.					0
2.					0
3.					0
4.					0
5.					0
6.					0
7.					0
8.					0
9.					0
10.					0
11.					0
12.					0
13.					0
14.					0
15.					0
<i>Обща сума IV:</i>	<i>8-4016</i>	0		0	0
Обща сума за страната (I+II+III+IV):	8-4025	240829		0	220854