

УНИПАК АД ПАВЛИКЕНИ
МЕЖДИНЕН ФИНАНСОВ ОТЧЕТ ЗА ПЪРВОТО ТРИМЕСЕЧИЕ НА 2015 ГОДИНА

ОТЧЕТ ЗА ВСЕОБХВАТНИЯ ДОХОД	2
ОТЧЕТ ЗА ФИНАНСОВОТО СЪСТОЯНИЕ	3
ОТЧЕТ ЗА ПАРИЧНИТЕ ПОТОЦИ	4
ОТЧЕТ ЗА ПРОМЕНИТЕ В СОБСТВЕНИЯ КАПИТАЛ	5

ПРИЛОЖЕНИЯ КЪМ ФИНАНСОВИЯ ОТЧЕТ

1. ИНФОРМАЦИЯ ЗА ДРУЖЕСТВОТО.....	6
Собственост и управление.....	6
Предмет на дейност.....	6
2. ПРИХОДИ ОТ ПРОДАЖБИ И ДРУГИ ДОХОДИ ОТ ДЕЙНОСТТА.....	7
3. РАЗХОДИ ЗА ДЕЙНОСТТА:.....	7
4. ФИНАНСОВИ ПРИХОДИ / (РАЗХОДИ), НЕТНО.....	8
5. ИМОТИ, МАШИНИ И ОБОРУДВАНЕ.....	9
6. НЕМАТЕРИАЛНИ АКТИВИ.....	10
7. МАТЕРИАЛНИ ЗАПАСИ.....	10
8. ТЪРГОВСКИ И ДРУГИ ВЗЕМАНИЯ.....	11
9. ПАРИЧНИ СРЕДСТВА.....	11
10. КАПИТАЛ И РЕЗЕРВИ.....	11
Основен акционерен капитал.....	11
Дивиденди.....	12
Акции.....	12
11. ТЪРГОВСКИ И ДРУГИ ЗАДЪЛЖЕНИЯ.....	13
12. ЗАДЪЛЖЕНИЯ КЪМ СВЪРЗАНИ ПРЕДПРИЯТИЯ И СДЕЛКИ С ТЯХ.....	13
13. НЕТЕКУЩИ ПАСИВИ.....	14
14. БАНКОВИ ЗАЕМИ.....	15
15. ФИНАНСИРАНИЯ ОТ ПРАВИТЕЛСТВОТО.....	16
16. ДАННИ ЗА БРОЯ, ОБРАЗОВАНИЕТО И КВАЛИФИКАЦИЯТА НА ПЕРСОНАЛА.....	17

УНИПАК АД

ОТЧЕТ ЗА ВСЕОБХВАТНИЯ ДОХОД

към 31 март 2015 година

	Приложения	31.03.2015 BGN'000	31.03.2014 BGN'000
Приходи от продажби	2	6 011	5 172
Други доходи от дейността	2	118	261
Приходи от финансиране		94	94
Изменение на наличностите от незавършено производство и готова продукция		85	106
Разходи за материали	3а	(4 186)	(4 011)
Разходи за външни услуги	3б	(149)	(73)
Разходи за персонала	3в	(454)	(408)
Балансова стойност на продадените активи	3д	(214)	(552)
Разходи за амортизации		(479)	(478)
Други разходи	3г	(5)	(7)
Финансови разходи	4б	(86)	(92)
Печалба/(загуба) преди данъци върху печалбата		735	12
Икономия от / (разход за) данъци върху печалбата			
Печалба/(загуба) за периода		735	12
ОБЩО ВСЕОБХВАТЕН ДОХОД ЗА ПЕРИОДА		735	12
Доход на акция		0.32 лв	0.01 лв

Приложенията на страници от 6 до 18 са неразделна част от финансовия отчет.

Председател на Съвета на Директорите:


/Тодор Чаков/

Съставител:


/Емилия Арнова/

Дата: 28.04.2015 г.



	Приложения	31.03.2015 BGN'000	31.12.2014 BGN'000
АКТИВИ			
Нетекущи активи			
Имоти, машини и оборудване	5	14 039	14 296
Нематериални активи	6	97	99
Общо		14 136	14 395
Текущи активи			
Материални запаси	7	8 951	8 968
Търговски и други вземания	8	9 988	4 564
Парични средства	9	25	83
Общо		18 964	13 615
ОБЩО АКТИВИ		33 100	28 010
СОБСТВЕН КАПИТАЛ И ПАСИВИ			
Собствен капитал			
Основен (акционерен) капитал	10	2 272	2 272
Резерви		2 806	2 806
Неразпределена печалба		13 179	11 852
Текуща печалба/(загуба)		735	1 327
Общо		18 992	18 257
Пасиви			
Нетекущи задължения			
Пасиви по отсрочени данъци		123	123
Нетекущи задължения по финансов лизинг	13	290	509
Задължения по получени заеми от банки	14	6 141	1 438
Общо		6 554	2 070
Текущи задължения			
Търговски и други задължения	11.12	4 518	4 899
Текуща част по получени дългосрочни заеми от банки		1 311	980
Текуща част от финансов лизинг		853	838
Общо		6 682	6 717
Финансирания	15	872	966
ОБЩО ПАСИВИ		14 108	9 753
ОБЩО СОБСТВЕН КАПИТАЛ И ПАСИВИ		33 100	28 010

Приложенията на страници от 6 до 18 са неразделна част от финансовия отчет.

Председател на Съвета на Директорите:

Тодор Чаков

Съставител:

Емилия Армова


Дата: 28.04.2015 г.



	31.03.2015	31.03.2014
	BGN'000	BGN'000
А. Парични потоци от оперативна дейност		
Постъпления от клиенти	6 193	5 837
Плащания на доставчици	(4 796)	(4 700)
Плащания, свързани с вознаграждения	(462)	(409)
Платени /възстановени данъци (без корпоративен данък върху печалбата)	(370)	(461)
Платени корпоративни данъци върху печалбата	(2)	(17)
Курсови разлики	(1)	(2)
Други постъпления /плащания от оперативна дейност	(7)	(6)
Нетен паричен поток от оперативна дейност (А):	555	242
Б. Парични потоци от инвестиционна дейност		
Покупка на дълготрайни активи	(5 367)	(31)
Нетен поток от инвестиционна дейност (Б):	(5 367)	(31)
В. Парични потоци от финансова дейност		
Постъпления/плащания на заеми и лихви	4 983	(178)
Платени задължения по лизингови договори	(229)	(399)
Нетен паричен поток от финансова дейност (В):	4 754	(577)
Г. Изменения на паричните средства през периода (А+Б+В):	(58)	(366)
Д. Парични средства в началото на периода	83	403
Е. Парични средства в края на периода	25	37

Приложенията на страници от 6 до 18 са неразделна част от финансовия отчет.

Председател на Съвета на Директорите:


/Тодор Чаков/

Съставител:


/Емилия Арнова /

Дата: 28.04.2015 г.



УНИПАК АД


ОТЧЕТ ЗА ПРОМЕНИТЕ В СОБСТВЕНИЯ КАПИТАЛ

към 31 март 2015 година


	Основен капитал BGN'000	Резерви BGN'000	Неразпределена печалба BGN'000	Общо собствен капитал BGN'000
Приложения				
Салдо на 01 януари 2014	2 272	2 806	11 852	16 930
Разпределение на печалбата за: Печалба/(загуба) за периода			12	12
Салдо на 31 март 2014	2 272	2 806	11 864	16 942
Салдо на 01 януари 2015	2 272	2 806	13 179	18 257
Печалба/(загуба) за периода			735	735
Салдо на 31 март 2015	2 272	2 806	13 914	18 992

Приложенията на страници от 6 до 18 са неразделна част от финансовия отчет.

Председател на Съвета на Директорите:


/Тодор Чаков/

Съставител:


/Емилия Армова/

Дата: 28.04.2015 г.



1. ИНФОРМАЦИЯ ЗА ДРУЖЕСТВОТО

Унипак АД е търговско дружество, създадено през 1996 година. Дружеството е със седалище и адрес на управление гр. Павликени, ул. Тошо Кътев № 13 пк 5200. Съдебната регистрация на Унипак АД е с Решение от 03.01.1996 г. на Великотърновски окръжен съд по ФД № 6.

e-mail: unipack@vestel.bg

Web: www.unipackbg.com

тел.0610/51 104

факс 0610/51 109

Собственост и управление

Унипак АД е публично дружество съгласно Закона за публично предлагане на ценни книжа. Към 31 март 2015 г. разпределението на акционерния капитал на дружеството е както следва:

	Брой акции	Процент
ФОРТ ООД ПЛОВДИВ	1128228	49,66%
БУЛБРОКЪРС ЕАД СОФИЯ	1840	0,08%
ЮГ МАРКЕТ АД ПЛОВДИВ	4682	0,21%
В М КАПИТАЛ ЕООД ТЪРГОВИЩЕ	78145	3,44%
НИКА МГ ООД ХАРМАНЛИ	400	0,02%
ДФ ЮГ МАРКЕТ МАКСИМУМ ПЛОВДИВ	3382	0,15%
ИНТЕРНЕТЪНЪЛ ПАКИДЖИНГ ЕООД ПЛОВДИВ	900000	39,61%
ДФ ЮГ МАРКЕТ ОПТИМУМ ПЛОВДИВ	1202	0,05%
ДФ АЛФА ИЗБРАНИ АКЦИИ СОФИЯ	4281	0,19%
ПОЛИПРОД КЪМПАНИ АД СОФИЯ	920	0,04%
ФИЗИЧЕСКИ ЛИЦА	148900	6,55%
ОБЩО	2271980	100,00%

Към 31.03.2015 г. Дружеството се управлява и представлява от Съвет на директорите в състав:

Тодор Симеонов Чаков	- председател на СД
Христо Димитров Христатиев	- зам-председател
Димитър Станчев Господинов	- член и изпълнителен директор

Дружеството се представлява от Тодор Симеонов Чаков, Христо Димитров Христатиев и Димитър Станчев Господинов заедно и поотделно.

Предмет на дейност

Предметът на дейност на дружеството включва:

- производство на опаковки и други продукти от картон и велпапе;
- извършване на печатарски услуги;
- търговия със суровини, материали и готови изделия;
- извършване на превози в страната и чужбина.

Основни продукти и услуги

- опаковки от картон за хранително-вкусовата, парфюмерийната и лека промишленост, изделия за цигарената промишленост и индустриални продукти;

УНИПАК АД ПАВЛИКЕНИ
МЕЖДИНЕН ФИНАНСОВ ОТЧЕТ ЗА ПЪРВОТО ТРИМЕСЕЧИЕ НА 2015 ГОДИНА

- опаковки от сдвоен материал или еднослойни за хранително вкусовата промишленост, леката промишленост и индустриални стоки;
- пликове за брашно от хартия или специални полимерни материали;
- тавички за еднократна употреба;
- шпули;
- специални еструдирани хартии и картони;
- каширано алуминиево фолио;
- извършване на печатарски услуги: флексопечат, офсетов печат, щанцоване, лепене, екструдиране, каширане с различни материали, разролване, форматиране и рязане на картон;

2. ПРИХОДИ ОТ ПРОДАЖБИ И ДРУГИ ДОХОДИ ОТ ДЕЙНОСТТА

Приходите от продажби включват:

	31.03.2015 BGN '000	31.03.2014 BGN '000
Приходи от продажба на продукция	5707	4745
Приходи от продажба на стоки	171	370
Приходи от продажба на услуги	133	57
Други приходи от продажби в т.ч.	118	261
- на ДМА		9
- на материали	66	218
- на балирана хартия	26	19
- други	26	15
Общо	6129	5433

3. РАЗХОДИ ЗА ДЕЙНОСТТА:

3.а. Разходите за материали включват:

	31.03.2015 BGN '000	31.03.2014 BGN '000
Разходи за суровини и материали	3551	3518
Разходи за спомагателни материали	263	183
Разходи за канцеларски материали		2
Разходи за горива и електроенергия	257	217
Разходи за вода	3	2
Разходи за резервни части	72	63
Други	40	26
Общо	4186	4011

3.б. Разходите за външни услуги включват:

	31.03.2015 BGN '000	31.03.2014 BGN '000
Застраховки	9	3
Данъци и такси	3	3

УНИПАК АД ПАВЛИКЕНИ
МЕЖДИНЕН ФИНАНСОВ ОТЧЕТ ЗА ПЪРВОТО ТРИМЕСЕЧИЕ НА 2015 ГОДИНА

Граждански договори	4	3
Пощенски, куриерски и съобщителни услуги	5	5
Нает транспорт	87	39
Текущи ремонти	21	3
Правни и одиторски услуги	1	
Други	19	17
Общо	149	73

3.в.Разходи за персонал

	31.03.2015 BGN '000	31.03.2014 BGN '000
Разходи за заплати	388	347
Разходи за социално осигуряване	66	61
Общо	454	408

3.г.Други разходи

	31.03.2015 BGN '000	31.03.2014 BGN '000
Разходи за командировки		5
Неустойки		2
Други	5	
Общо	5	7

3.д.Балансова стойност на продадени активи

	31.03.2015 BGN '000	31.03.2014 BGN '000
Продажба на материали	63	208
Продажба на стоки	151	344
Общо	214	552

4. ФИНАНСОВИ ПРИХОДИ / (РАЗХОДИ), НЕТНО

	31.03.2015 BGN '000	1.03.2014 BGN '000
4 а) Финансови приходи няма.		
4 б) Финансови разходи, по видове:		
Разходи за лихви	(66)	(74)
Отрицателни курсови разлики	(2)	(2)
Други	(18)	(16)
Общо финансови разходи	(86)	(92)

УНИПАК АД ПАВЛИКЕНИ
МЕЖДИНЕН ФИНАНСОВ ОТЧЕТ ЗА ПЪРВОТО ТРИМЕСЕЧИЕ НА 2015 ГОДИНА

	31.03.2015 BGN '000	31.03.2014 BGN '000
Приходи от продажби	6129	5433
Разходи по икономически елементи	5402	(5423)
Резултат от произв.дейност /печалба или загуба/	727	10
Рентабилност на произв.дейност	11,86%	0,18%

Брутната печалба за първото тримесечие на 2015 г. възлиза на 735 хил. лв., срещу 12 хил. лв. печалба за първото тримесечие на 2014 г.

5. ИМОТИ, МАШИНИ И ОБОРУДВАНЕ

	Земя и сгради BGN '000	Машини, съоръжения и оборудване BGN '000	Транспортни средства BGN '000	Инвентар и други BGN '000	Разходи за придобиване на ДМА BGN '000	Общо BGN '000
Отчетна стойност						
Салдо на 1 януари 2015	1851	20671	501	215	5	23243
Придобити					220	220
Отписани					(5)	(5)
Салдо на 31 март 2015	1851	20671	501	215	220	23458
Натрупана амортизация						
Салдо на 1 януари 2015	569	8188	109	81		8947
Начислена	5	458	7	2		472
Отписана						
Салдо на 31 март 2015	574	8646	116	83		9419
Балансова стойност на 31 март 2015	1277	12025	385	132	220	14039

	Земя и сгради BGN '000	Машини, съоръжения и оборудване BGN '000	Транспортни средства BGN '000	Инвентар и други BGN '000	Разходи за придобиване на ДМА BGN '000	Общо BGN '000
Отчетна стойност						
Салдо на 1 януари 2014	1851	20684	579	201	96	23411
Придобити		111			95	206

УНИПАК АД ПАВЛИКЕНИ
МЕЖДИНЕН ФИНАНСОВ ОТЧЕТ ЗА ПЪРВОТО ТРИМЕСЕЧИЕ НА 2015 ГОДИНА

Отписани	(7)				(111)	(118)
Салдо на 31 март 2014	1851	20788	579	201	80	23499
Натрупана амортизация						
Салдо на 1 януари 2014	548	6422	115	73	-	7158
Начислена	5	458	7	2	-	472
Отписана	(7)				-	(7)
Салдо на 31 март 2014	553	6873	122	75		7623
Балансова стойност на 31 март 2014	1298	13915	457	126	80	15876

6. НЕМАТЕРИАЛНИ АКТИВИ

	Програмни продукти		Други		Общо	
	31.03.2015	31.03.2014	31.03.2015	31.03.2014	31.03.2015	31.03.2014
	BGN '000	BGN '000	BGN '000	BGN '000	BGN '000	BGN '000
Отчетна стойност						
Салдо на 1 януари	187	179			187	179
Придобити	5				5	
Преместени	(7)		7			
Салдо на 31 март	185	179	7		192	179
Натрупана амортизация						
Салдо на 1 януари	88	64			88	64
Начислена амортизация	6	6	1		7	6
Отписана амортизация						
Салдо на 31 март	94	70	1		95	70
Балансова стойност на 31 март	91	109	6		97	109

7. МАТЕРИАЛНИ ЗАПАСИ

	31.03.2015	31.03.2014
	BGN '000	BGN '000
Суровини и материали	8422	7233

УНИПАК АД ПАВЛИКЕНИ
МЕЖДИНЕН ФИНАНСОВ ОТЧЕТ ЗА ПЪРВОТО ТРИМЕСЕЧИЕ НА 2015 ГОДИНА

Готова продукция	340	292
Стоки	31	70
Незавършено производство	158	463
Общо	<u>8951</u>	<u>8058</u>

8. ТЪРГОВСКИ И ДРУГИ ВЗЕМАНИЯ

	31.03.2015 BGN '000	31.03.2014 BGN '000
Вземания от клиенти и доставчици в т.ч.	2921	2740
– в лева	2459	2601
– във валута	462	139
Предоставени аванси	6694	697
Съдебни вземания	14	15
Присъдени вземания:	348	348
Други вземания	11	22
Общо	<u>9988</u>	<u>3822</u>

9. ПАРИЧНИ СРЕДСТВА

	31.03.2015 BGN '000	31.03.2014 BGN '000
Разплащателни сметки	9	31
Парични средства в каса	16	6
Общо	<u>25</u>	<u>37</u>

10. КАПИТАЛ И РЕЗЕРВИ

	31.03.2015 BGN '000	31.03.2014 BGN '000
Основен капитал	2272	2272
Фонд Резервен	2806	2806
Неразпределена печалба	13179	11852
Печалба за тримесечието	735	12
Общо	<u>18992</u>	<u>16942</u>

Основен акционерен капитал

Към 31 март 2015 г. регистрираният акционерен капитал на Унипак АД възлиза на 2 271 980 лева., разпределен в 2 271 980 бр. поименни безналични акции с номинална стойност на акция 1 лв.

УНИПАК АД ПАВЛИКЕНИ
МЕЖДИНЕН ФИНАНСОВ ОТЧЕТ ЗА ПЪРВОТО ТРИМЕСЕЧИЕ НА 2015 ГОДИНА

Дивиденсти

1. Изплатени Дивиденсти . Дивидентите се изплащат съгласно решение на Общото събрание на акционерите .

Дивидент	Дата на общото събрание за разпределяне на дивидента	Сума за дивидент лв.	Брутен дивидент на 1 акция
1998г.	24.09.1999г.	113 599,00	1,00 лв.
1999г.	05.05.2000г.	68 159,40	0,60 лв.
2000г.	20.06.2001г.	56 799,50	0,50 лв.
2001г.	25.06.2002г.	22 719,80	0,20 лв.
2002г.	20.06.2003г.	17 039,85	0,15 лв.
2003г.	15.06.2004г.	13 631,88	0,12 лв.
2004г.	15.06.2005г.	28399,75	0,25 лв.
2005г.	15.06.2006г.	113599,00	1,00 лв.
2007г.	27.06.2008г.	227198,00	0,20 лв.
2008г.	24.06.2009г.	68159,40	0,03 лв.
2009г.	21.06.2010г.	68159,40	0,03 лв.
2010г.	22.06.2011г.	90879,20	0,04 лв.
2011г.	14.06.2012г.	90879,20	0,04 лв.
2012г.	19.06.2013г.	90879,20	0,04 лв.

За 2006 г. съгласно Решение на Общото събрание на акционерите, проведено на 29.05.2007 г. дивидент не е изплащан, тъй като резултата за 2006 г. е загуба.

2. Няма пусната емисия ценни книжа

3. Данни за сроковете и зависимостта на емитента от патенти, лицензионни, франчайзингови договори, търговски марки и други обекти на интелектуалната собственост.

Дружеството притежава Сертификат за управление на системата по качество в съответствие с BDS EN ISO 9001:2008 удостоверен от ТЮФ Рейнланд България ЕООД под № TRBA 100 0463. Дата на валидност 23.08.2017 г.

Притежава търговска марка и е единствения производител в България на продукта каширано алуминиево фолио за цигари – “УНИФОЙЛ” – регистров № 46184 от 01.12.2003 г. Дата на валидност – 03.04.2022 г.

Акции

Нетна стойност на активите на акция е изчислен чрез разделянето на нетните активи, включени в баланса, на броя на акциите в обръщение.

	31.03.2015	31.03.2014
Нетни активи /хил.лв./	2806	2806
Средно претеглен брой акции /хил.лв./	2272	2272
Нетна стойност на активите на 1 акция/лв./	1,24	1,24

Основните доходи на акция се изчисляват, като се раздели нетният доход, приписван на акционерите, на средно претегления брой на акциите в обръщение през годината.

	31.03.2015	31.03.2014
Нетна печалба /хил.лв./	735	12
Средно претеглен брой на акциите	2272	2272
Основен доход на акция /лева/	0,32	0,01

УНИПАК АД ПАВЛИКЕНИ
МЕЖДУИНЕН ФИНАНСОВ ОТЧЕТ ЗА ПЪРВОТО ТРИМЕСЕЧИЕ НА 2015 ГОДИНА

11. ТЪРГОВСКИ И ДРУГИ ЗАДЪЛЖЕНИЯ

	31.03.2015 BGN '000	31.03.2014 BGN '000
Задължения към доставчици	3780	3803
– в лева	2301	2442
– във валута	1479	1361
Получени аванси	213	119
Задължения към персонала	113	102
Задължения към осигурителни предприятия	44	41
Задължения към бюджета	177	224
Други задължения	10	1
Текуща част по финансов лизинг	853	972
Задължения по получен заем	1311	662
Задължения към свързани лица	181	568
Общо	6682	6492

12. ЗАДЪЛЖЕНИЯ КЪМ СВЪРЗАНИ ПРЕДПРИЯТИЯ И СДЕЛКИ С ТЯХ

Задълженията са към следните дружества:

	31.03.2015 BGN '000	31.03.2014 BGN '000
Форт ООД в т.ч.		
- Търговски задължения	175	561

Сделки с „ФОРТ“ ООД / без ДДС / към 31.03.2015 г. :

	31.03.2015 BGN '000	31.03.2014 BGN '000
Продажба на:		
- готова продукция	484	363
- материали	42	191
- услуги	16	21
Общо	542	575

	31.03.2015 BGN '000	31.03.2014 BGN '000
Покупка на:		
- ДМА		80
- материали	268	12
- стоки	76	335
- услуги	3	2
Общо	347	429

Вземания от свързани лица към 31.03.2015 г. няма.

Задълженията към акционерите към 31.03.2015 г. са за неизплатени дивиденди в размер на 6 хил.лв.

УНИПАК АД ПАВЛИКЕНИ
МЕЖДИНЕН ФИНАНСОВ ОТЧЕТ ЗА ПЪРВОТО ТРИМЕСЕЧИЕ НА 2015 ГОДИНА

13. НЕТЕКУЩИ ПАСИВИ

Към 31.03.2015 г. Дружеството има следните дългосрочни пасиви по дългосрочни лизингови договор както следва:

	31.03.2015	31.03.2014
	BGN '000	BGN '000
Лизингови договори по лизинговани активи:		
Машина велпапе	17	114
Машина Man Roland	228	881
Машина PIVAB	45	148
Общо	290	1143

Задължения по лизингови договори

По дългосрочен лизингов договор		Срок издължаване	Остатък BGN '000	Лихва BGN '000
Интерлийз ЕАД гр.София	Машина велпапе	26.05.2016	114	6
УниКредит Лизинг ЕАД гр.София	Машина Man Roland	19.07.2016	882	46
Интерлийз ЕАД гр.София	Машина PIVAB	30.08.2016	147	6
			1143	58

Разпределението на лизинговите задължения със срок до една година и над една година е както следва:

		До 1г. BGN '000	над 1г. BGN '000	Общо BGN '000
Интерлийз ЕАД гр.София	Машина велпапе	97	17	114
УниКредит Лизинг ЕАД гр. София	Машина Man Roland	653	228	881
Интерлийз ЕАД гр.София	Машина PIVAB	103	45	148
		853	290	1143

През месец декември 2014 г. е сключен договор за финансов лизинг с УниКредит Лизинг ЕАД гр. София за доставка на печатарска машина MOOG. В баланса на дружеството е отразена само встъпителната вноска. Машината ще бъде доставена през второто тримесечие на 2015 г. За времето от сключването на договора през месец декември 2014 г. до фактическото доставяне на машината през 2015 г., лизинговото дружество, съгласно сключения договор с доставчика, посочен от дружеството изплаща авансови вноски на четири пъти.

Условията, при които е сключен лизинговия договор към 31.03.2015 г. включват:

Лизингодател	УниКредит Лизинг ЕАД
Цел на кредита	Закупуване на печатарска машина MOOG
Доставна цена с ДДС	1 643 хил. лева / 840 хил. евро /
Лизингова цена с ДДС	1 749 хил. лева / 894 хил. евро /
Нетен кредит с встъпителната вноска /	ДДС/без 314 хил. лева / 672 хил. евро /
Встъпителна лизингова вноска	274 хил. лева / 140 хил. евро /
Лизингово оскъпяване	106 хил. лева / 54 хил. евро /
Лихва	Годишен лихвен процент, основан на тримесечен EURIBOR плюс надбавка от 3,51700 %

УНИПАК АД ПАВЛИКЕНИ
МЕЖДИНЕН ФИНАНСОВ ОТЧЕТ ЗА ПЪРВОТО ТРИМЕСЕЧИЕ НА 2015 ГОДИНА

Дата на сключване:	05.12.2014 г.
Краен срок за издължаване	17.03.2020 г.
Лизингови вноски:	60 /шестдесет/ броя, като изплащането започва от м.04.2015 г.
Остатъчен дълг към 31.03.2015 г.	2 144 хил.лв./ 1 096 хил. евро/
Текущ размер	372 хил. лв./ 190 хил.евро /
Нетекущ размер	943 хил.лв / 482 хил.евро/

14. БАНКОВИ ЗАЕМИ

	31.03.2015	31.03.2014
	BGN '000	BGN '000
Получени банкови заеми	5203	274
Платени банкови заеми	169	626

Условията, при които са сключени банкови заеми към 31.03.2015 г. включват:

Кредитор	УниКредит Булбанк АД
Размер на кредита	3 357 хил. лева / 1 716 хил. евро /
Вид на кредита	Инвестиционен
Цел на кредита	Закупуване на шестцветна офсетова печатна машина
Дата на сключване	23.01.2012 г.
Краен срок за издължаване	23.09.2017 г.
Годишен лихвен процент	6,65 %
Обезпечение:	Залог върху придобитата от кредита машина, вземане на субсидията по Оперативна програма „Развитие на конкурентоспособността на българската икономика“ 2007-2013 и търговски вземания.
Салдо към 31.03.2015 г.	1 975 хил.лв./ 1 010 хил. евро/
Текущ размер	722 хил. лв./ главница /
Нетекущ размер	1 253 хил.лв. / главница /
Платени лихви към 31.03.2015 г. с натрупване от 2012 г.	417 хил. лева
Платени лихви през първото тримесечие на 2015 г.	25 хил.лева
Платени такси към 31.03.2015 г. с натрупване от 2012 г.	46 хил. лева
Платени такси през първото тримесечие на 2015 г.	8 хил. лева

По сключения договор с УниКредит Булбанк АД от 26.04.2012 г. за хеджиране на лихвения риск по инвестиционния кредит - потвърждение за сделка лихвен суап с дата на падеж на сделката 25.09.2017 г., условната главница за период на изчисление 05.01.2015 г. - 01.04.2015 г. е за 1 043 хил.евро /2 039 хил.лева /. Дата на падеж на лихвеното плащане е 01.04.2015 г. Фиксиран лихвен процент 1,95 % на годишна база. Променливият лихвен процент е EUR-EURIBOR-Reuters и за посочения период е 0,07800 %. Нетната лихвена сума е 5 хил. евро / 9 хил.лева /. Инвестиционният кредит и суап сделката са договорени

УНИПАК АД ПАВЛИКЕНИ
МЕЖДИНЕН ФИНАНСОВ ОТЧЕТ ЗА ПЪРВОТО ТРИМЕСЕЧИЕ НА 2015 ГОДИНА

в евро. В предвид това ръководството счита, че лихвеният риск, на който е изложено Дружеството, е незначителен.

Кредитор	УниКредит Булбанк АД
Размер на кредита	5 867 хил. лева
Вид на кредита	Инвестиционен
Цел на кредита	Финансиране изпълнението на проект Повишаване на ефективността и конкурентноспособността на дружеството чрез внедряване на иновативен процес за ролен офсетов печат на гъвкави опаковки
Дата на сключване	17.06.2014 г.
Краен срок за издължаване	17.08.2020 г.
Годишен лихвен процент	Променлив лихвен процент, формиран от Базов лихвен индекс и премия и Надбавка за редовен дълг към Базовия лихвен процент в размер на 3,50 %. Базовият лихвен индекс е Лихвен индекс – 3-месечен SOFIBOR.
Обезпечение	Залог върху придобитата от кредита машина, вземане на субсидията по Оперативна програма „Развитие на конкурентоспособността на българската икономика“ 2007-2013, две печатни машини и търговски вземания.
Други условия	Усвояване на траншовете и гратисен период за вноски по главницата -14 месеца от датата на договора; краен срок за усвояване до 17.08.2015 г.; погасяване по главницата със 60 броя погасителни вноски, като първата е с падеж 05.09.2015 г.
Усвоен размер към 31.03.2015 г.	5 477 хил.лв.
Текущ размер	589 хил. лв.
Нетekuщ размер	4 888 хил.лв.
Платени лихви към 31.03.2015 г. с натрупване от 2014 г.	5 хил.лева
Платени лихви през първото тримесечие на 2015 г.	3 хил.лева
Платени такси към 31.03.2015 г. с натрупване от 2014 г.	23 хил.лева
Платени такси през първото тримесечие на 2015 г.	4 хил.лева

15. ФИНАНСИРАНИЯ ОТ ПРАВИТЕЛСТВОТО

През м. Януари 2013 г. е получено финансиране по договор 2ТМГ-02-13/11.03.2011 г между дружеството и Министерство на икономиката по оперативна програма „Развитие на конкурентоспособността на българската икономика“ 2007-2013 в размер на 1 871 хил.лева / 49.9980391461 % от стойността на актива / за закупуване на високопроизводителна шестцветна офсетова печатна машина. За тримесечието са признати като текущ приход 93 хил.лева. Нетekuщата част от финансирането е в размер на 467 хил.лева. Текущата част от финансирането е в размер на 374 хил.лева. Финансирането се признава като приход за срока на полезния живот на машината, който е 5 години пропорционално на амортизационните отчисления.

В раздел Финансиране са представени и 31 хил. лева като отсрочен приход финансиране от Фонд условия на труд към МТСП за изграждане на вентилационна инсталация. Финансирането е получено през 2009 г. в размер на 41 хил.лева. За тримесечието са признати като текущ приход 1 хил.лева. Нетekuщата част от

УНИПАК АД ПАВЛИКЕНИ
МЕЖДИНЕН ФИНАНСОВ ОТЧЕТ ЗА ПЪРВОТО ТРИМЕСЕЧИЕ НА 2015 ГОДИНА

финансирането е в размер на 30 хил.лева. Текущата част от финансирането е в размер на 1 хил.лева.

	31.03.2015	31.03.2014
	BGN '000	BGN '000
Нетекуща част на финансирания	497	591
Текуща част на финансирания	375	375
Общо	872	966

През първото тримесечие на 2015 г. година се изпълнява договор за безвъзмездна финансова помощ № BG161PO003-1.1.07-0219-C0001/21.12.2013 г. по Оперативна програма „Развитие на конкурентоспособността на българската икономика” 2007-2013 с предмет изпълнение на проект : Повишаване ефективността и конкурентоспособността на „Унипак” АД, чрез внедряване на иновативен процес за ролен офсетов печат на гъвкави опаковки. Общият размер на разходите по Проекта възлизат на 6 646 хил. лева. Предоставената от Договарящия орган безвъзмездна финансова помощ е в размер на 3 000 хил. лева.

Дружеството извършва своята дейност при активен обмен с чуждестранни доставчици и клиенти. Реализира се 21 % от продукцията за Европейския съюз и износ. Доставените материали и резервни части от доставчици от Европейския съюз и внос представляват половината от всички доставки. Значителна част от сделките по доставки и продажби са в ЕВРО и при запазване на курса на еврото не съществува сериозен валутен риск.

16. ДАННИ ЗА БРОЯ, ОБРАЗОВАНИЕТО И КВАЛИФИКАЦИЯТА НА ПЕРСОНАЛА

	31.03.2013	31.03.2014	31.03.2015
1. Обща численост на персонала	258	239	247
2. Образователна структура			
- висше образование	40	40	42
- средно специално	74	72	78
- средно образование	120	110	109
- основно	24	17	18

Председател на Съвета на Директорите:

Тодор Чаков

Главен счетоводител:

Емилия Армова



ПРИЛОЖЕНИЕ С ПОЯСНИТЕЛНИ БЕЛЕЖКИ ПО МЕЖДИНЕН СЧЕТОВОДЕН
ОТЧЕТ НА УНИПАК АД ГР. ПАВЛИКЕНИ ЗА ПЪРВОТО ТРИМЕСЕЧИЕ НА
2015 Г.

УНИПАК АД гр. ПАВЛИКЕНИ, ул. "Тошо Кътев" № 13 е акционерно дружество с капитал 2 271 980 лв. разделен на 2 271 980 бр. неделими поименни акции с номинална стойност на 1 акция 1.00 лев.

Основни акционери са :

	Брой акции	Процент
ФОРТ ООД ПЛОВДИВ	1128228	49,66%
ИНТЕРНESHЪНЪЛ ПАКИДЖИНГ ЕООД ПЛОВДИВ	900000	39,61%
В М КАПИТАЛ ЕООД ТЪРГОВИЩЕ	78145	3,44%
ВИКТОР АЛЕКСИЕВ МИХАЙЛОВ	35500	1,56%

Дяловото участие на Виктор Алексиев Михайлов и В М Капитал ЕООД с управител Виктор Алексиев Михайлов в капитала на „Унипак” АД е 5,002%.

ОРГАНИ НА УПРАВЛЕНИЕ

- ОБЩО СЪБРАНИЕ НА АКЦИОНЕРИТЕ
- СЪВЕТ НА ДИРЕКТОРИТЕ

Председател на Съвета на Директорите:

/Тодор Чаков/

Главен счетоводител:

/Емилия Армова/



ПРИЛОЖЕНИЕ С ПОЯСНИТЕЛНИ БЕЛЕЖКИ ПО МЕЖДИНЕН СЧЕТОВОДЕН
ОТЧЕТ НА УНИПАК АД ГР. ПАВЛИКЕНИ ЗА ПЪРВОТО ТРИМЕСЕЧИЕ НА
2015 Г.

1. Счетоводна политика – през отчетния период, в който е съставен междинен счетоводен отчет, няма изменения в прилаганата счетоводна политика на дружеството.
2. Няма значителни промени в задбалансовите активи и пасиви.
3. Не са издавани, погасявани и обратно изкупувани дялови и дългови инструменти.
4. Представените отчети не са одитирани.
5. Предстоящи събития.
6. Информация за дружеството е достъпна на сайта на Investor.bg.

Председател на Съвета на Директорите:

/Тодор Чаков/

Главен счетоводител:

/Емилия Армова/

