


ОТЧЕТ ЗА ФИНАНСОВОТО СЪСТОЯНИЕ
на "СВИНЕКОМПЛЕКС НИКОЛОВО" АД, ЕИК: 117035708
за годината, завършваща на 31 декември 2020 год.


Раздели и балансови пера	Приложение №	31.12.2020 хил.лв.	31.12.2019 хил.лв.
АКТИВИ			
Нетекущи активи			
Имоти, машини и оборудване	18	3459	3567
Дългосрочни вземания	20	8	8
Активи по отсрочени данъци	27	58	58
		3525	3633
Текущи активи			
Търговски вземания и предплатени разходи	22	134	118
Материални запаси	21	12	28
Други вземания	22	240	303
Парични средства и парични еквиваленти	23	7	273
		393	722
ОБЩО АКТИВИ		3918	4355
СОБСТВЕН КАПИТАЛ И ПАСИВИ			
Собствен капитал			
Основен акционерен капитал	24	3500	3500
Резерви	24	634	634
Печалба/загуба от минали години	24	(824)	(528)
Печалба/загуба от текуща година	24	(542)	(296)
		2 768	3 310
Нетекущи пасиви			
Финансирания	25	148	164
Задължения към персонала при пенсиониране	29	60	53
Задължения по получени небанкови заеми	28	358	-
Други нетекущи задължения	31	1	1
		567	218
Текущи пасиви			
Търговски задължения	28	115	227
Краткосрочни заеми	26	336	336
Задължения към персонала и социалното осигуряв	29	39	90
Други текущи задължения	31	39	29
Задължения за данъци	30	38	129
Финансирания	25	16	16
		583	827
		1150	1045
ОБЩО СОБСТВЕН КАПИТАЛ И ПАСИВИ		3 918	4 355

Приложенията на страница от 5 до 35 са неразделна част от междинният финансов отчет на дружеството.

Дата: 29.01.2021 г.

Съставител: 
 /Св.Йорданова/



Изпълнителен Директор: 
 / Мариана Киселова/

ОТЧЕТ ЗА ВСЕОБХВАТНИЯ ДОХОД
на "СВИНЕКОМПЛЕКС НИКОЛОВО" АД, ЕИК: 117035708
за годината, завършваща на 31 декември 2020 год.

Наименование на приходите и разходите	Приложение №	Годината, завършваща на 31.12.2020 хил.лв.	Годината, завършваща на 31.12.2019 хил.лв.
Приходи от продажби	3	0	1960
Приходи от финансираня	25	19	238
Други приходи от продажби	4	64	137
Други приходи от дейността	5	6	2 082
Общо приходи от дейността		89	4 417
Отчетна стойност на продадените активи	7	0	46
Себестойност на продадена продукция	8	0	1 803
Разходи за материали	9	33	1 948
Разходи за външни услуги	10	44	142
Разходи за амортизации		142	152
Разходи за персонала	12	292	1 070
Разходи за провизии и обезценки	13	0	6
Други оперативни разходи	14	104	262
Общо разходи по икономически елементи		615	3 580
Суми с корективен характер	6	0	849
ПЕЧАЛБА/ЗАГУБА ОТ ОПЕРАТИВНАТА ДЕЙНОСТ		(526)	(163)
Приходи / разходи за лихви	15	(16)	(104)
Други финансови приходи / разходи	16		(4)
Общо финансови приходи / разходи, нетно		(16)	(108)
Печалба/Загуба преди данъчното облагане	17	(542)	(271)
Приходи/Разходи за данък върху печалбата	11		25
ПЕЧАЛБА / ЗАГУБА ЗА ГОДИНАТА		(542)	(296)
ДРУГ ВСЕОБХВАТЕН ДОХОД			
ОБЩО ВСЕОБХВАТЕН ДОХОД ЗА ГОДИНАТА		(542)	(296)
Доход на акция			

Приложенията на страница от 5 до 35 са неразделна част от междинният финансов отчет на дружеството

Дата: 29.01.2021 г.

Съставител:
/Св.Йорданова/



Изпълнителен Директор:
/ Мариана Киселова/

ОТЧЕТ ЗА ПАРИЧНИТЕ ПОТОЦИ
на "СВИНЕКОМПЛЕКС НИКОЛОВО" АД, ЕИК: 117035708
за годината, завършваща на 31 декември 2020 год.

Наименование на паричните потоци	Годината, завършваща на 30.09.2020	Годината, завършваща на 31.12.2019
	хил.лв.	хил.лв.
Парични средства от оперативна дейност		
Постъпления от клиенти и други дебитори	75	2 584
Плащания/Постъпления свързани със застрахователни дружества	(7)	(10)
Плащания на доставчици и други кредитори	(320)	(2 485)
Плащания на персонала и за социалното осигуряване	(334)	(1 174)
Платени/Възстановени данъци (без данъци върху печалбата)	(35)	(23)
Други парични потоци	(1)	1 867
Получено финансиране	3	195
Платени лихви и банкови такси по заеми за основната дейност		(42)
Нетни парични потоци от оперативна дейност	(619)	912
Парични потоци от инвестиционна дейност		
Постъпления от продажби на дълготрайни активи		
Плащания за покупка на дълготрайни активи		
Други парични потоци от инвестиционната дейност		
Нетни парични потоци от инвестиционна дейност	0	0
Парични потоци от финансова дейност		
Плащания по лизингови договори		
Парични потоци свързани с получени или предоставени заеми	353	(676)
Парични потоци свързани с лихви, банкови такси и комисионни		
Парични потоци от емисия варианти		
Нетни парични потоци от финансова дейност	353	(676)
Изменение на наличностите през годината	(266)	236
Наличности от парични средства на 1 януари	273	37
Парични наличности в края на периода	7	273

Приложенията на страница от 5 до 35 са неразделна част от междинният финансов отчет на дружеството.

Дата: 29.01.2021 г.

Съставител:
 /Св.Йорданова/



Изпълнителен Директор:
 /Мариана Киселова/


ОТЧЕТ ЗА ПРОМЕНИТЕ В СОБСТВЕНИЯ КАПИТАЛ
на "СВИНЕКОМПЛЕКС НИКОЛОВО" АД, ЕИК: 117035708
за годината, завършваща на 31 декември 2020 год.

в хил.лв.


Показатели	Основен акционерен капитал	Законови резерви	Допълнителни резерви	Неразпределена печалба/загуба	Общо собствен капитал
Салдо на 1 януари 2019 год.	3500	329	204	(460)	3573
Промени в счетоводната политика					0
Преизчислено салдо					0
Промени в собствения капитал през 2019 година					0
Емисия варианти					0
Разпределение на печалбата				(296)	(296)
Общ всеобхватен доход през годината		50	51	(68)	33
Резерви					0
Салдо към 31 декември 2019 год.	3500	379	255	(824)	3310
Промени в собствения капитал през 2020 година					-
Разпределение на печалбата				(542)	(542)
Общ всеобхватен доход през годината					0
Резерви					0
Салдо към 31 декември 2020 год.	3500	379	255	(1 366)	2 768

Приложенията на страница от 5 до 35 са неразделна част от междинният финансов отчет на дружеството.

Дата: 29.01.2021 г.

Съставител: 
 /Св.Иорданова/



Изпълнителен Директор: 
 / Мариана Киселова /