

Консолидиран баланс

	Пояснения	2008	2007
		'000 лв.	'000 лв.
Активи			
Нетекущи активи			
Имоти, машини, съоръжения и оборудване	7	9 329	6 817
Инвестиционни имоти	8	2 977	78
Инвестиции в асоциирани предприятия	10	145	1 374
Нематериални активи	11	71	2
Дългосрочни финансови активи	12	1 599	4 374
Дългосрочни вземания		-	2 294
Отсрочени данъчни активи	13	23	19
		14 144	14 958
Текущи активи			
Материални запаси	14	225	171
Краткосрочни финансови активи	15	36 087	16 431
Търговски и други вземания	17	1 071	1 430
Вземания от свързани лица	33.5	79 951	3 793
Предоставени аванси	16	48 683	20 162
Данъчни вземания	18	489	29
Пари и парични еквиваленти	19	4 977	43 748
		171 483	85 764
Общо активи		185 627	100 722

Изготвил: _____
 /Нели Апостолова/

Изпълнителен
 директор: _____

Дата: 17 април 2009 г.

Изпълнителят
 директор: _____

/Младчо Еванданков/

Заверил съгласно одиторски доклад: _____




Поясненията към Консолидиращия финансов отчет от стр. 16 до стр. 76 представляват неразделна част от него.


Консолидиран отчет за доходите

	Пояснение	2008	2007
		'000 лв.	'000 лв.
Приходи от продажби	26	3 119	1 435
Други приходи	27	154	99
Печалба от продажба на нетекущи активи	28	18	100
		(358)	(435)
Разходи за материали		(1 909)	(254)
Разходи за външни услуги	29	(635)	(672)
Разходи за персонала	25.1	(156)	(99)
Разходи за амортизация на нефинансови активи		(2 969)	(127)
Други разходи			
Промени в наличностите на готовата продукция и незавършеното производство		94	(61)
Себестойност на продадените стоки и други краткотрайни активи		(21)	-
Оперативна загуба		(2 663)	(14)
		313	(5)
Резултат от инвестиции в асоциирани предприятия			
Превизионие на нетната справедлива стойност на признатите разграничими активи, пасиви и условия			
задължения над цената на придобиване при бизнескомбинации	6.1	63	-
Финансови разходи	30	(8 426)	(1 896)
Финансови приходи	30	14 254	7 581
Печалба преди данъци		3 541	5 666
Разходи за данъци, нетно	31	(974)	(32)
Печалба за годината		2 567	5 634
Печалба, отнасяща се към:			
Притежателите на собствен капитал на предприятието майка		2 449	5 576
Малцинствено участие		118	58
Доход на акция	32	ав.	ав.
Основен доход на акция			5,35


Изготвила:  /Нели Апостолова/

Дата: 17 април 2009 г.

Изпълнителен директор: 

Изпълнителен директор: 

Заверил съгласно одиторски доклад: 



Поясненията към Консолидирания финансов отчет от стр. 16 до стр. 76 представляват неразделна част от него.

Консолидиран отчет за промените в собствения капитал

Всички суми са в '000 лв.	Отнасящ се към притежателите на собствен капитал на предприятието майка				Малцин- ствено участие	Общ капитал
	Основен капитал	Резерви	Неразпре- делена печалба	Общо		
Салдо към 1 януари 2007 г.	1 000	1 375	11 819	14 194	945	15 139
Нетен резултат за периода	-	-	5 576	5 576	58	5 634
Вноски за увеличаване на капитала	1 100	48 348	-	49 448	102	49 550
Други изменения	-	(82)	404	322	15	337
Салдо към 31 декември 2007 г.	2 100	49 641	17 799	69 540	1 120	70 660
Салдо към 1 януари 2008 г.	2 100	49 641	17 799	69 540	1 120	70 660
Нетен резултат за периода	-	-	2 449	2 449	118	2 567
Вноски за увеличаване на капитала	3 136	64 818	-	67 954	12	67 966
Други изменения	-	(2 873)	(136)	(3 009)	(133)	(3 142)
Разпределяне на финансов резултат	-	1	(1)	-	-	-
Салдо към 31 декември 2008 г.	5 236	111 587	20 111	136 934	1 117	138 051

Изготвил: _____
 /Нели Анастолова/

Дата: 17 април 2009 г.

Изпълнителен директор: _____
 /Марица Анастолова/

Изпълнителен директор: _____
 /Михаил Блазнаков/

Заверил съгласно одиторски доклад: _____

Grant Thornton
 Рег. № 0002
 Доволеност за предоставяния финансов отчет от стр. 16 до стр. 76 представляват
 неразделна част от него
 Grant - Торитон 000

10489
 Мария Анастолова
 Регистриран одитор



Консолидиран отчет за паричните потоци

	Пояснения	2008 '000 лв.	2007 '000 лв.
Оперативна дейност			
Постъпления от клиенти		11 918	5 336
Плащания към доставчици		(7 228)	(1 021)
Плащания към персонала и осигурителни институции		(672)	(520)
Плащания за данъци		(1 112)	(248)
Възстановени данъци		5	72
Други плащания за оперативна дейност, нетно		(197)	(19)
Нетен паричен поток от оперативна дейност		2 714	3 600
Инвестиционна дейност			
Придобиване на имоти, машини, съоръжения и оборудване		(4 325)	(2 609)
Постъпления от продажба на нетекущи активи		41	126
Придобиване на нематериални активи		(71)	-
Придобиване на финансови активи		(114 104)	(23)
Плащания за бизнескомбинации		(71)	(5)
Постъпления от продажба на финансови активи		3 309	21
Предоставени заеми и депозити		(17 565)	(11 233)
Постъпления от предоставени заеми и депозити		13 416	4 074
Получени лихви		176	110
Получени дивиденди		59	367
Постъпления от продажба на цесия		7	-
Други плащания за инвестиционна дейност		(3)	(1)
Нетен паричен поток от инвестиционна дейност		(119 131)	(9 173)
Финансова дейност			
Получени банкови и търговски заеми		26 386	7 705
Плащания по банкови и търговски заеми		(15 518)	(6 455)
Плащания по финансов лизинг		(11)	-
Постъпления от емитиране на акции		69 011	49 448
Плащания на лихви		(2 230)	(1 811)
Постъпления от лихви		206	1
Плащания на дивиденди		(2)	(6)
Други плащания от финансова дейност		(196)	(3)
Нетен паричен поток от финансова дейност		77 646	48 879
Нетна промяна в пари и парични еквиваленти		(38 771)	43 306
Пари и парични еквиваленти в началото на годината	19	43 748	443
Загуба от валутна преоценка на парични средства		-	(1)
Пари и парични еквиваленти в края на годината	19	43 748	43 748

Изготвил: _____
 /Нели Апостолова/

Изпълнителен директор: _____

Дата: 17 април 2009 г.

Изпълнителен директор: _____

Заверен съгласно одиторски доклад:

Поясненията към консолидирания финансов отчет от стр. 16 до стр. 76 представляват неразделна част от него.

