

**Бюлетин
за инвеститора в дялове на ДФ ОББ Платинум Облигации
за периода 31.12.2007 – 29.02.2008 г.**

**Обем и структура на инвестициите в портфейла на ДФ ОББ Платинум Облигации
по Видове активи, Отрасли и Валуты**

Видове активи	31.12.2007		31.01.2008		29.02.2008	
	Стойност в лева	% от портфейла	Стойност в лева	% от портфейла	Стойност в лева	% от портфейла
Общо в дългови книжа	2 268 103.71	58.27%	2 268 103.71	58.27%	2 518 733.58	67.13%
<i>в ДЦК</i>	0	0,00%	0	0,00%	0	0,00%
<i>в корпоративни облигации</i>	2 026 041.74	52.05%	2 026 041.74	52.05%	2 275 027.73	60.64%
<i>в общински облигации</i>	89 146.73	2.29%	89 146.73	2.29%	89 704.14	2.39%
<i>в ипотечни облигации</i>	152 915.24	3.93%	152 915.24	3.93%	154 001.72	4.10%
Общо в акции	111 891.52	2.87%	111 891.52	2.87%	179 301.48	4.78%
<i>в акции- SOFIX</i>	10 311.53	0.26%	10 311.53	0.26%	6 171.64	0.16%
<i>в акции- извън SOFIX</i>	101 579.99	2.61%	101 579.99	2.61%	173 129.84	4.62%
Обща стойност на активи в ценни книжа	2 369 683.69	61.14%	2 369 683.69	61.14%	2 698 035.06	71.91%
Ликвидни средства	1 512 473.73	38.86%	1 512 473.73	38.86%	1 053 910.01	28.09%
Обща стойност на портфейла	3 892 468.73	100%	3 892 468.73	100%	3 751 944.91	100%

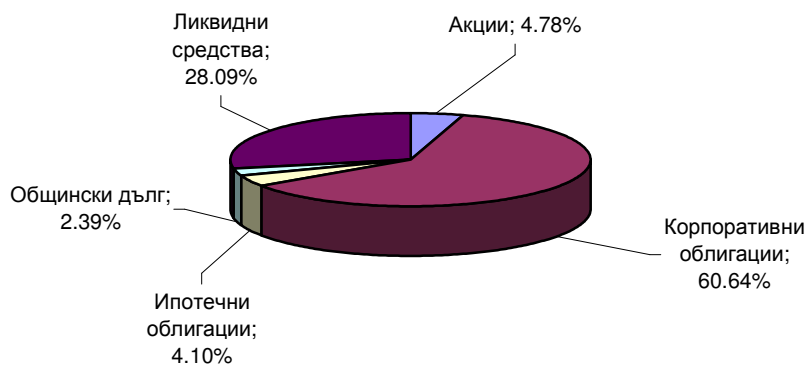
	31.12.2007	31.01.2008	29.02.2008
Нетна стойност на активите (НСА) в лева:	3 507 686.96	3 913 620.72	3 841 477.13
Средномесечна НСА в лева: (01.02-29.02.2008)	3 848 813.08		
НСА / 1 дял:	10.8184	10.8623	10.8909
Средномесечна НСА / 1 дял в лева: (01.02-29.02.2008)	10.8851		
Брой дялове в обръщение:	324 234.7418	360 293.3393	352 724.2346

Данни за ДФ ОББ Платинум Облигации към 29.02.2008 г.

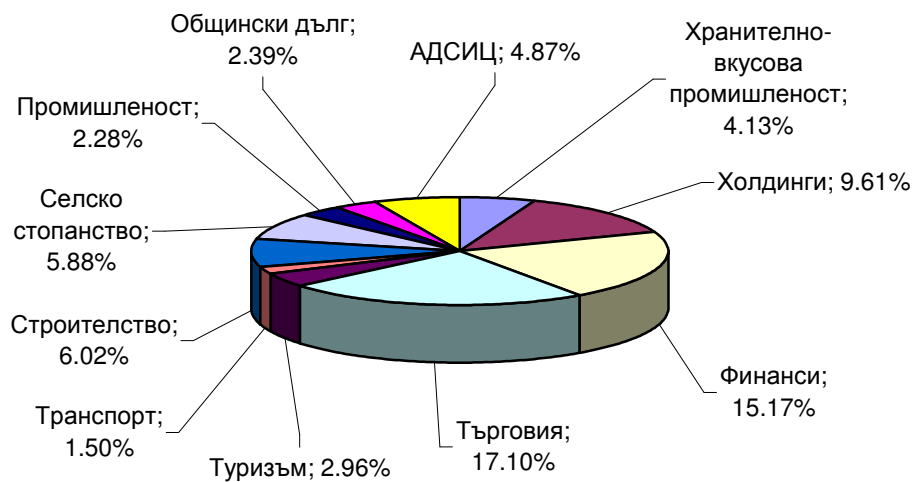
Емисионна стойност и цена на обратно изкупуване на ДФ ОББ Платинум Облигации, изчислена на 29.02.2008 г. в лева	
Нетна стойност на активите	3 841 477.13
Общ брой дялове в обращение	352 724.2346
Номинал	10.0000
Нетна стойност на активите на един дял	10.8909
Емисионна стойност	10.8909
Цена на обратно изкупуване	10.8909
Изчислените цени са валидни за поръчки, подадени на 29.02.2008 г.	

**ОББ ПЛАТИНУМ ОБЛИГАЦИИ
ВАШИЯТ ДЯЛ В БЪДЕЩЕТО**

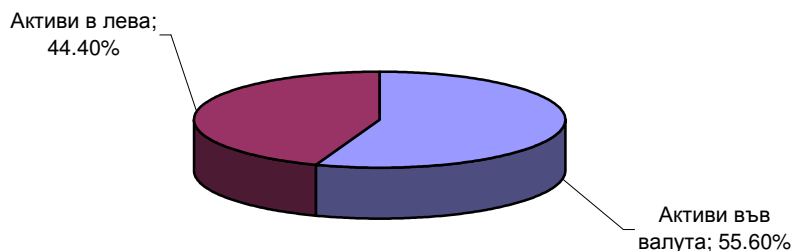
**Структура на портфейла на ОББ Платинум Облигации по
видове ценни книжа към 29.02.2008**



**Структура на портфейла на ОББ Платинум Облигации
по отрасли към 29.02.2008**

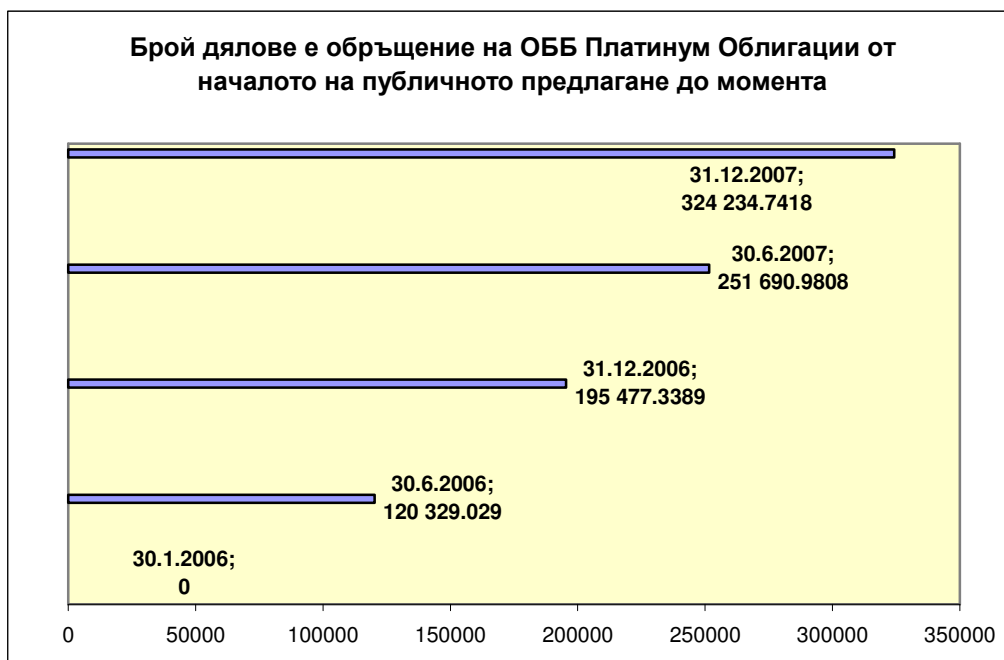


**Структура на портфейла на ОББ Платинум Облигации по
валути към 29.02.2008**



Облигации с най-голям дял от портфейла на ДФ „ОББ Платинум Облигации”
към 29.02.2007 г.

Компания	Сектор	% дял
Б.Л. ЛИЗИНГ АД	Финанси	3.86%
Енемона АД	Холдинги	3.81%
Източна Газова Компания АД	Търговия	3.78%
Кристера АД	Промисленост	3.76%
Феърплей Интернешънъл АД	Холдинги	3.28%



Важно!

„ОББ Асет Мениджмънт” АД уведомява инвеститорите, че закупуването на акции/дялове на КИС може да донесе на инвеститора приход, но носи и риск да не си възстанови пълния размер на вложените средства. Стойността на акциите/дяловете и доходът от тях могат да се понижат и не се гарантират печалби. Инвестициите в акции/дялове на КИС не са гарантирани от гаранционен фонд, създаден от държавата или с друг вид гаранция. Премишните резултати от дейността нямат по необходимост връзка с бъдещите резултати на КИС.

Инвеститорите могат да се запознаят с пълния текст на Проспекта на ДФ „ОББ Платинум Облигации” в офисите на ОББ АД в София и страната и „ОББ Асет Мениджмънт” АД в София, бул. „Тодор Александров” 9, както и в Интернет на адрес: www.ubb.bg